



LENNEcarport®
Das Beste für mein Auto!

**PRODUKTKATALOG
2026**

LENNEcarport®

Das Beste für mein Auto!



Jens Kirchberg



Johannes Kaiser

Als mittelständiges innovatives Holzbau-Unternehmen sehen wir uns als soliden und zuverlässigen Partner an Ihrer Seite. Ständige Weiterentwicklungen und Innovationen, gepaart mit über 30-jähriger Erfahrung zeichnen uns aus. Entdecken Sie solide Qualität und das hervorragende Preis-Leistungs-Verhältnis.

Teure Beton-Fundamente werden bei einem **LENNEcarport** nicht benötigt. Durch die patentierte Schnellmontage auf Stahl-Erdankerschrauben sparen Sie neben Montagezeit auch bares Geld – ohne auf solide Stabilität verzichten zu müssen.

Selbstverständlich sind alle Hölzer kesseldruck-imprägniert, daher auch die 10-jährige Garantie gegen Fäulnis.

Service wird bei **LENNEcarport** ebenfalls groß geschrieben: Statische Berechnungen sowie Bauantragsunterlagen gibt es für alle Serien-Carports kostenlos! Gerne kommen unsere Mitarbeiter auch zu Ihnen nach Hause, um Ihren Carport optimal den örtlichen Gegebenheiten anzupassen. Sollte trotz der zahlreich vorhandenen Standard-Lösungen eine individuelle Variante notwendig werden, entwerfen unsere Bauingenieure kostenlos eine individuelle Planung.

Wir wünschen Ihnen viel Spaß beim Durchstöbern unseres neuen Carport-Kataloges und würden uns freuen, Sie einmal in unserer großen Musterausstellung in Finnentrop-Rönkhausen zum Probeparken begrüßen zu dürfen.

Wir freuen uns auf Sie!

Tim Kirchhoff
Geschäftsführer



LENNEcarport
Ihre Vorteile

Seite 4 | 7



Vorteile unserer
Erdankerschraube

Seite 8 | 9



Kundenmeinungen

Seite 10 | 11



Flachdachcarports

Seite 12 | 15



Premiumcarports
aus Leimholz

Seite 26 | 39



Sondercarports

Seite 40 | 41



Farben, Wände,
Dacheindeckung

Seite 42 | 45



EPDM-Dachabdichtung
und ext. Dachbegrünung

Seite 46 | 47



Attika-Blende und
Photovoltaik

Seite 48 | 49



Zubehör und Inspiration

Seite 50 | 53



Montagewunsch - Ihr
Rund-um-sorglos-Paket

Seite 54



Kontakt und
Lieferbedingungen

Seite 55



OHNE TEURE BETONFUNDAMENTE

Patentierte Stahl-Erdankerschraube

BEQUEMES EIN- UND AUSSTEIGEN

Carports ohne störenden Mittelposten

PROBEPARKEN IM MUSTERPARK

Große Musteraustellung vor Ort oder virtuell



LENNEcarport - IHRE VORTEILE

Nachhaltigkeit:

Alle bei einem **LENNEcarport** verwendeten Hölzer stammen aus nachhaltiger Forstwirtschaft und bestehen aus einheimischen und nordischen Nadelhölzern.

Langlebigkeit:

Die chromfreie Kesseldruckimprägnierung sorgt dafür, dass Sie viele Jahre Freude an Ihrem **LENNEcarport** haben werden. Daher gewähren wir bei fachgerechter Montage 10 Jahre Garantie gegen Fäulnis.

Ein zusätzlicher Schutz durch einen Anstrich ist nicht mehr erforderlich. Dekorative hochwertige Lasuren sind also nur für eine optische Gestaltung notwendig.

Das Beste für Ihr Auto:

Gönnen Sie Ihrem Auto was Gutes – denn die Luftzirkulation sorgt zu allen Jahreszeiten für eine schnelle Abtrocknung Ihres Autos und beugt so der Rostbildung vor. Ihr Auto steht gut geschützt vor Regen und Schnee. Selbst bei starkem Frost bleiben die Scheiben frei. Im Sommer bleibt Ihr Auto im Carport angenehm kühl.

Montage:

Alle Carports sind zu leicht transportablen Bausätzen pakettiert. Sie entscheiden, ob Sie Ihren Carport-Bausatz am Lager in Fintentrop-Rönkhausen selbst abholen möchten oder ob der Bausatz zu Ihnen nach Hause geliefert wird.

Eine verständliche Anleitung zur Selbstmontage erhalten Sie gratis dazu. Ebenfalls ist sämtliches Montagematerial wie Schrauben etc. im Bausatz enthalten.

Wenn Sie Hilfe beim Aufbau benötigen, beziehen Sie unsere Richtmeistermontage. Hier kommt ein Fachmonteur und Sie als Bauherr stellen zwei handwerklich geschickte Helfer und packen mit an.

Für das Rund-um-sorglos-Paket gibt es die Komplett-Montage, dabei brauchen Sie sich um nichts zu kümmern. Online gibt's übrigens hilfreiche Kurzfilme, in denen die Montageschritte verständlich dargestellt sind.

Architekt:

Bauantragsunterlagen sowie die statischen Berechnungen gibt's zu jedem Serien-Carport kostenlos.

Große Gestaltungs-Vielfalt:

Grundsätzlich können Sie zwischen Einzel- und Doppelcarports wählen. Außerdem kann zwischen zwei verschiedenen Dachformen gewählt werden: Flachdach oder Satteldach. Die Carports sind zusätzlich mit verschiedenem Zubehör auszustatten, so dass viele tolle Kombinationsmöglichkeiten entstehen.

Abstellräume für Gartengeräte, Mülltonnen, Autoreifen etc. sind elegant im Carport zu integrieren.

Individualität:

Sollte Ihr Grundstück eine individuelle Anpassung des Carports erfordern, können aus unseren Serien-Carports individuelle Bausätze geplant werden. So wird Ihr Carport optimal an die örtlichen Begebenheiten angepasst.

LENNEcarport-Online:

In unserem Carport-Konfigurator können Sie ganz einfach und bequem zu Hause Ihren eigenen **LENNEcarport** zusammenstellen und bestellen. Oder Sie wenden sich an unsere freundlichen Kundenberater, die Sie gerne ausführlich und kompetent beraten.



Leistungsvergleich

Vergleichen Sie bei der Beauftragung Ihres Carports nicht Äpfel mit Birnen.
Die folgende Checkliste kann Ihnen behilflich sein **LENNEcarport** mit anderen Anbietern zu vergleichen.

WARUM AUSGERECHNET EIN LENNEcarport?

Vergleichen Sie!

	LENNEcarport	anderer Anbieter
Montage ohne Betonfundamente – mit stabilen Stahl-Erdankerschrauben	<input checked="" type="checkbox"/>	<input type="checkbox"/>
Bequemes Ein- und Aussteigen – weil Carport ohne störenden Mittelpfosten	<input checked="" type="checkbox"/>	<input type="checkbox"/>
Leichtes Einparken – durch zurückgesetzte Vorderpfosten oder Leimholzbogen	<input checked="" type="checkbox"/>	<input type="checkbox"/>
Baubeschreibungsunterlagen und Statik kostenlos zu jedem Serien-Carport	<input checked="" type="checkbox"/>	<input type="checkbox"/>
Probeparken: in großer Musterausstellung in Finnentrop-Rönkhausen	<input checked="" type="checkbox"/>	<input type="checkbox"/>
Top Beratung!	<input checked="" type="checkbox"/>	<input type="checkbox"/>
Einfache Selbstmontage möglich	<input checked="" type="checkbox"/>	<input type="checkbox"/>
Online-Video-Montageanleitung	<input checked="" type="checkbox"/>	<input type="checkbox"/>
Montage-Service: Richtmeister- oder Komplettmontage möglich	<input checked="" type="checkbox"/>	<input type="checkbox"/>
Individuelle Angebotserstellung – ganz nach Ihren persönlichen Wünschen und finanziellen Vorgaben	<input checked="" type="checkbox"/>	<input type="checkbox"/>
Leimholz-Carports - in Ihrer persönlichen Wunsch-RAL-Farbe	<input checked="" type="checkbox"/>	<input type="checkbox"/>
Bundesweite Anlieferung bis zu Ihnen nach Hause oder kostenlose Abholung in Finnentrop-Rönkhausen	<input checked="" type="checkbox"/>	<input type="checkbox"/>
Telefon-Hotline zur sofortigen Beantwortung Ihrer Fragen und Wünsche	<input checked="" type="checkbox"/>	<input type="checkbox"/>



Carport-Montage auf Erdankerschrauben – schnell, einfach und stabil



Auf unserer Homepage haben wir für Sie einige Montagevideos bereitgestellt. Diese erklären einfach und schnell die Montage der einzelnen Carportmodelle. Folgen Sie einfach dem nebenstehenden QR-Code oder sehen Sie sich unter www.lennecarport.de/media-thek die informativen Videos an. Wenn Sie weitere Hilfe benötigen, steht Ihnen unsere Carport-Crew gerne tatkräftig zur Seite – ob mit unserem Montageservice oder einfach nur um Ihre Fragen kompetent zu beantworten.



IHR VORTEIL: SCHNELLMONTAGE OHNE TEURE BETONFUNDAMENTE

Mit feuerverzinkten Stahl-Erdankerschrauben

Für herkömmliche Carports benötigen Sie aufwendige Beton-Fundamente! Sie müssen ca. 40 x 40 cm große Löcher graben, mindestens 80 cm tief. Dann müssen Sie Beton mischen und in die Löcher gießen. Anschließend werden die Anker eingesetzt und ausgerichtet. Erst nach einigen Tagen Abbindezeit können Sie mit der Carportmontage beginnen.

Bei der Montage mit unseren patentierten Stahl-Erdankerschrauben geht alles viel schneller und einfacher: Einfach ein bis zwei Pflastersteine herausnehmen und die Erdankerschrauben mit Hilfe einer Eisenstange ca. 1 m tief ins Erdreich eindrehen.

Zum Eindrehen der Erdankerschrauben wird der obere Teil des Ankers mit der Aufnahme für den Pfosten demontiert, damit im Bedarfsfall von oben mit einem schweren Hammer daraufgeschlagen werden kann. Sie können nun direkt mit der Carportmontage beginnen. Die tagelange Wartezeit für das Aushärten des Betons entfällt.

Nach der Fertigstellung des Carports können Sie die offene Pflasterfläche zur Verdichtung mit Beton ausgießen. Durch die patentierte selbstaussteifende Konstruktion ist der fertige Carport genauso stabil wie mit Betonfundamenten.



135 CM



Kundenbild

F. WILHELM, PULHEIM



„Das Carport bereitet uns viel Freude und ist nach doch längerer Zeit endlich gut geworden :-)
Vielen Dank Ihnen nochmal und alles Gute!“

U. KAMMERER, FINNENTROP



„Alles wie bestellt.
Sehr netter und guter Service. Gerne wieder!“

LARS L., WILLINGEN



„Kommunikation, Besichtigung vor Ort, telefonische Beratung sowie der komplette Aufbau funktionierten einwandfrei. Fühlte mich „gut aufgehoben“.
Einen Dank an dieser Stelle an Herrn Jostes und dem Montageteam.“

B. MÜLLER, WINDHAUSEN



„Wir sind mit dem Carport sehr zufrieden.
Größe und Aussehen sind genau, wie wir uns das vorgestellt haben.“



Kundenbild

Glückliche Kunden sind unser Antrieb – Ihre Meinung ist uns wichtig!

Die Meinungen und Bewertungen unserer Kunden helfen uns, unsere Leistungen, unseren Service und unsere Produkte ständig zu verbessern. Wir freuen uns über jedes Feedback. Nehmen Sie sich ein bisschen Zeit und schreiben Sie uns, wie zufrieden Sie mit unserer Leistung waren oder lesen Sie, was andere Kunden über uns sagen.



D. EVERS, ATTENDORN



„Hallo, bin mit dem Carport sehr zufrieden. 2+
Der Service ist sehr gut, kooperativ und entgegenkommend.“

F. STENGER, BAD LAASPHE



„Carport ist wie bestellt ausgeführt. Material macht einen guten Eindruck. Sehr stabile Ausführung. Deutlich besser als die Billigangebote aus den Baumärkten.“

K. DETERS, FEICHTEN AN DER ALZ



„Der Carport passt trotz „Standardmaßen“ genau in den dafür vorgesehenen Platz, außerdem ist die Verwendung von „nur“ 4 Punktfundamenten eine echte Arbeitserleichterung. Der Service von LENNEcarport war super. Die Kommunikation war zu jedem Zeitpunkt einwandfrei. Der Aufbau war Dank der Anleitung, sowie der Youtube Videos, kein Problem und konnte ohne Beanstandung durchgeführt werden.“



FAM. OERTER, SIEGEN



„Der Carport ist sehr schön geworden. Gute Qualität, stabil und hochwertig verarbeitet. Passt genauso wie bestellt an den vorgesehenen Standort.“

HENDRIK DRESSLER




„Carport 1 – Service 1“

U. KRIPPNER, BRAND




„Super Beratung und Service. Sehr schnelle Lieferung und problemlose Abwicklung.“



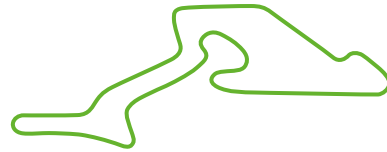
Ihre weiteren Vorteile

1. **Bequemer Ein- und Ausstieg** – weil **kein Mittelposten notwendig** ist! Der Grundbausatz besteht immer aus 4 Pfosten, bzw. bei Carports in der langen Ausführung aus 6 Pfosten (bei erhöhter Schneelast werden zwei zusätzlich Pfosten benötigt)
2. **Leichtes Einparken** – weil die **ersten Pfosten zurückgesetzt** werden können!
3. **Dekorative Leimholzbögen** – optisch toll und das **Einparken wird noch einfacher!**

FLACHDACH-CARPORTS



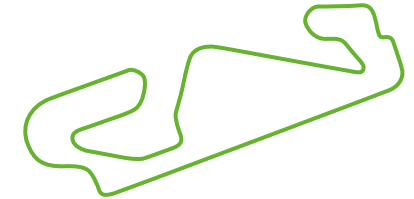
HOCKENHEIM



NÜRBURGRING



VALENCIA



BARCELONA

TRADITION IM HOLZBAU TRIFFT AUF INNOVATION

Vorzüge unserer LENNEcarports



Besuchen Sie unseren
Carport-Konfigurator

Unter den einzelnen Rennstrecken-Namen der Formel-1-Geschichte und der neuen, innovativen Formel-E finden Sie unsere einzelnen **LENNEcarport**-Konstruktionen.

Die selbsttragende Konstruktion und Statik bei den Einzel- oder Doppel-Carports kommt mit nur 4 Pfosten aus. Die langen Einzel- oder Doppel-Carports mit zusätzlichem Abstellraum haben nur 6 Pfosten.

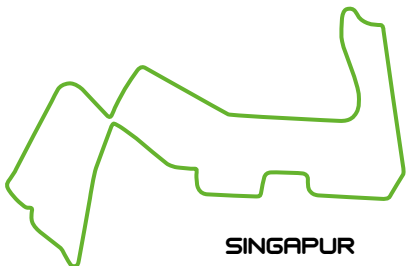
Dadurch ergeben sich tolle Vorteile für Sie:

- bei der Montage
- beim Ein- und Ausparken und
- beim Ein- und Aussteigen

- a) Sie müssen weniger Schraubanker bzw. Fundamente und weniger Pfosten montieren.
- b) Durch Zurücksetzen der vorderen Pfosten (links, rechts oder beide) können Sie leichter Ein- und Ausparken. Der attraktive Leimholzbogen kann bei jedem Carport-typ zusätzlich montiert werden.
- c) Durch den fehlenden Mittelpfosten können Sie die vorderen und hinteren Türen Ihres Wagens ganz öffnen. Be- und Entladen sowie Ein- und Aussteigen sind leicht und bequem. Dies werden Sie besonders schätzen.

Wenn Ihr Carport mit Seitenwänden ausgestattet werden soll, wird zur Stabilisierung ein zusätzlicher Pfosten inklusive Anker ohne Aufpreis mitgeliefert.

LEIMHOLZ-CARPORTS



SINGAPUR



ABU DHABI

Grundbausatz

Hockenheim Grundbausatz	normale Ausführung		Anbau-Ausführung	
	Art.-Nr.	Euro	Art.-Nr.	Euro
Bausatz A ohne Dacheindeckung, nur Holzbau-satz, inkl. Montageset und H-Anker L 80 cm	11200	inkl. 4 Pfosten 1.049,-	11206	inkl. 2 Pfosten 849,-
Bausatz B inkl. verzinkten beschichteten Trapezblechen, oben schwarz, unten weiß-grau, antitropfbeschichtet, Montageset und H-Anker L 80 cm	10002	inkl. 4 Pfosten 1.589,-	11002	inkl. 2 Pfosten 1.299,-
Bausatz C mit 19 mm Dachprofilbreitern, EPDM Dachabdichtung inkl. Flächenkleber, Montageset und H-Anker L 80 cm	11220	inkl. 4 Pfosten 2.399,-	11003	inkl. 2 Pfosten 2.099,-
Aufpreis Einfahrtshöhe 300 cm	10156	129,-	10503	79,-
Aufpreis für 135 cm lange Schraubanker statt H-Anker, Betonfundamente können entfallen	10009	325,-	10504	169,-
Randabdeckprofile inkl. Befestigung	10154	8 Stück á 2 m 165,-	10505	5 Stück á 2 m 124,-
Attika-Blende aus verzinkten und dunkelgrau beschichteten Stehfalzprofilen, 35 cm hoch mit oberem Abdeckprofil und 4 Eckprofilen	10679	599,-	10678	459,-
Dachrinnenanlage, Kunststoff dunkelbraun, inkl. Fallrohr, Bögen, Einhangbleche, Befestigung	10004	179,-	10004	179,-

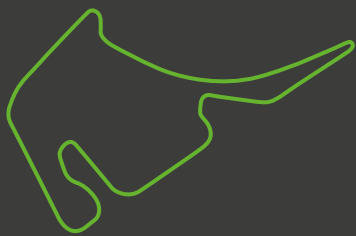
Erweiterungen

Hockenheim Erweiterungen	normale Ausführung		Anbau-Ausführung	
	Art.-Nr.	Euro	Art.-Nr.	Euro
Extensive Dachbegrünung mit 6 cm dickem Lavabimsgranulat, ca. 9 Sedumdickblattgewächsen pro m ² und einer Alu-Kiesfangleiste	11320	auf Anfrage	11320	auf Anfrage
Leimholzbogen, 12 x 12 x 310 cm, inkl. Montageset als dekorativer Zusatzpfosten. Das Einparken wird noch einfacher, da die ersten Pfosten 2,00 m zurückgesetzt werden können.	10160	311,-	10160	311,-
Rückwand, B 250 x H 200 cm, mit Befestigung - möglich als Deckelschalung oder ISOWOODHAUS -Klassik (Anordnung senkrecht)	10225	19 x 170 mm Deckelschalung 299,-	10225	19 x 170 mm Deckelschalung 299,-
	10714	ISOWOODHAUS -Klassik, 28 x 115 mm 349,-	10714	ISOWOODHAUS -Klassik, 28 x 115 mm 349,-
Seitenwand, B 450 x H 200 cm, inkl. Zusatzpfosten mit Befestigung - möglich als Deckelschalung oder ISOWOODHAUS -Klassik (Anordnung senkrecht)	10229	19 x 170 mm Deckelschalung 579,-	10229	19 x 170 mm Deckelschalung 579,-
	10816	ISOWOODHAUS -Klassik, 28 x 115 mm 659,-	10816	ISOWOODHAUS -Klassik, 28 x 115 mm 659,-
Seitenwand, B 316 x H 200 cm, für alle Carports mit Leimholzbogen - möglich als Deckelschalung oder ISOWOODHAUS -Klassik (Anordnung senkrecht)	10228	19 x 170 mm Deckelschalung 349,-	10228	19 x 170 mm Deckelschalung 349,-
	10812	ISOWOODHAUS -Klassik, 28 x 115 mm 429,-	10812	ISOWOODHAUS -Klassik, 28 x 115 mm 429,-

Alle Hölzer kesseldruckimprägniert.
Keine weiteren Lasuren oder Farben notwendig.
Bauantragsunterlagen für alle Standard-Carports kostenlos.

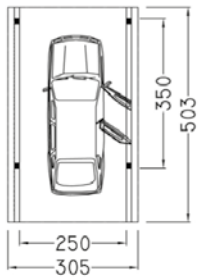
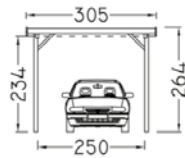
Jetzt online konfigurieren!





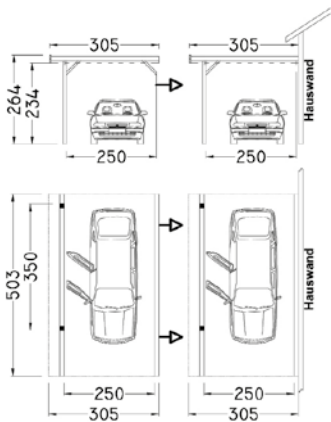
normale Ausführung

B 305 x L 503 x H 264 cm



Anbau-Ausführung

B 305 x L 503 x H 264 cm



Anbau-Ausführung



Grundbausatz

Hockenheim Grundbausatz	normale Ausführung		lange Ausführung	
	Art.-Nr.	Euro	Art.-Nr.	Euro
Bausatz A ohne Dacheindeckung, nur Holzbau-satz, inkl. Montageset und H-Anker L 80 cm	11201	inkl. 4 Pfosten 1.499,-	10403	inkl. 6 Pfosten 2.199,-
Bausatz B inkl. verzinkten beschichteten Trapezblechen, oben schwarz, unten weiß-grau, antitropfbeschichtet, Montageset und H-Anker L 80 cm	10008	inkl. 4 Pfosten 2.249,-	10405	inkl. 6 Pfosten 3.249,-
Bausatz C mit 19 mm Dachprofilbrettern, EPDM Dachabdichtung inkl. Flächenkleber, Montageset und H-Anker L 80 cm	11217	inkl. 4 Pfosten 3.599,-	10425	inkl. 6 Pfosten 5.199,-
Aufpreis für Schneelasterhöhung	10141	auf 150 kg/m ² 229,-	10406	auf 150 kg/m ² 579,-
	10200	auf 300 kg/m ² , inkl. 2 Pfosten 999,-	10407	auf 300 kg/m ² , inkl. 2 Pfosten 1.699,-
Aufpreis Einfahrtshöhe 300 cm	10156	129,-	10164	179,-
Aufpreis für 135 cm lange Schraubanker statt H-Anker, Betonfundamente können entfallen	10009	bei 300 kg/m ² Schneelast nicht möglich 325,-	10172	bei 300 kg/m ² Schneelast nicht möglich 499,-
Randabdeckprofile inkl. Befestigung	10155	9 Stück á 2 m 199,-	10092	11 Stück á 2 m 243,-
Attika-Blende aus verzinkten und dunkelgrau beschichteten Stahlzprofilen, 35 cm hoch mit oberem Abdeckprofil und 4 Eckprofilen	10677	849,-	10676	999,-
Dachrinnenanlage, Kunststoff dunkelbraun, inkl. Fallrohr, Bögen, Einhangleche, Befestigung	10010	229,-	10010	229,-

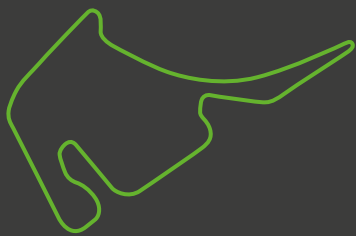
Erweiterungen

Hockenheim Erweiterungen	normale Ausführung		lange Ausführung	
	Art.-Nr.	Euro	Art.-Nr.	Euro
Extensive Dachbegrünung mit 6 cm dickem Lavabimsgranulat, ca. 9 Sedumdickblattgewächsen pro m ² und einer Alu-Kiesfangleiste	11322	auf Anfrage	11323	auf Anfrage
Leimholzbogen, 12 x 12 x 310 cm, inkl. Montage-set als dekorativer Zusatzpfosten. Das Einparken wird noch einfacher, da die ersten Pfosten 2,00 m zurückgesetzt werden können.	10160	bei 300 kg/m ² Schneelast nicht möglich 311,-	10160	bei 300 kg/m ² Schneelast nicht möglich 311,-
Rückwand, B 488 x H 200 cm, inkl. Zusatzpfosten mit Befestigung - möglich als Deckelschalung oder ISOWOODHAUS -Klassik (Anordnung senkrecht)	10230	19 x 170 mm Deckelschalung 599,-	10230	19 x 170 mm Deckelschalung 599,-
	10818	ISOWOODHAUS - Klassik, 28 x 115 mm 699,-	10818	ISOWOODHAUS - Klassik, 28 x 115 mm 699,-
Seitenwand, B 450 x H 200 cm, inkl. Zusatzpfosten mit Befestigung - möglich als Deckelschalung oder ISOWOODHAUS -Klassik (Anordnung senkrecht)	10229	19 x 170 mm Deckelschalung 579,-	10229	19 x 170 mm Deckelschalung 579,-
	10816	ISOWOODHAUS - Klassik, 28 x 115 mm 659,-	10816	ISOWOODHAUS - Klassik, 28 x 115 mm 659,-
Seitenwand, B 316 x H 200 cm, für alle Carports mit Leimholzbogen - möglich als Deckelschalung oder ISOWOODHAUS -Klassik (Anordnung senkrecht)	10228	19 x 170 mm Deckelschalung 349,-	10228	19 x 170 mm Deckelschalung 349,-
	10812	ISOWOODHAUS - Klassik, 28 x 115 mm 429,-	10812	ISOWOODHAUS - Klassik, 28 x 115 mm 429,-
Seitenwand, B 223 x H 200 cm mit Befestigung - möglich als Deckelschalung oder ISOWOODHAUS -Klassik (Anordnung senkrecht)			10224	19 x 170 mm Deckelschalung 279,-
			10712	ISOWOODHAUS - Klassik, 28 x 115 mm 329,-
Abstellraum, B 488 x H 200 x L 223 cm, inkl. variabler Tür, 3 Zusatzpfosten mit H-Anker, Befestigung und Montageset - möglich als Deckelschalung oder ISOWOODHAUS -Klassik (Anordnung senkrecht)			10244	19 x 170 mm Deckelschalung 1.999,-
			10928	ISOWOODHAUS - Klassik, 28 x 115 mm 2.299,-
Fenster feststehend, Holzsprossen, in alle Abstellräume mit 28 mm Wand einsetzbar			10026	85 x 85 cm 199,-

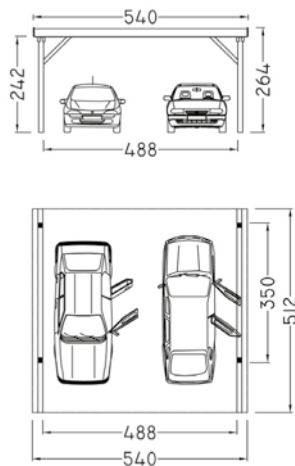
Alle Hölzer kesseldruckimprägniert.
Keine weiteren Lasuren oder Farben notwendig.
Bauantragsunterlagen für alle Standard-Carports kostenlos.

Jetzt online
konfigurieren!



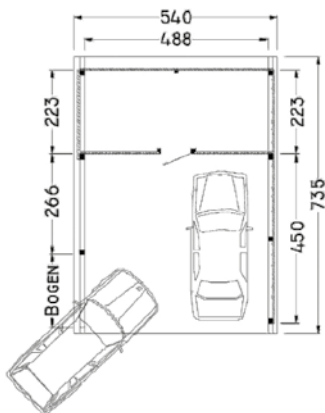


normale Ausführung
B 305 x L 503 x H 264 cm



Vom Kunden anthrazit lasierter Carport mit Rück- und Seitenwand und Attika-Blende

lange Ausführung
B 540 x L 722 x H 264 cm



Carport mit Attika-Blende



Carport mit 300 kg Schneelast-erhöhung und Rückwand



Grundbausatz

Nürburgring Grundbausatz	normale Ausführung		Anbau-Ausführung	
	Art.-Nr.	Euro	Art.-Nr.	Euro
Bausatz A ohne Dacheindeckung, nur Holzbau-satz, inkl. Montageset und H-Anker L 80 cm	11202	inkl. 4 Pfosten 1.399,-	11208	inkl. 2 Pfosten 999,-
Bausatz B inkl. verzinkten beschichteten Trapezblechen, oben schwarz, unten weiß-grau, antitropfbeschichtet, Montageset und H-Anker L 80 cm	10012	inkl. 4 Pfosten 1.849,-	10500	inkl. 2 Pfosten 1.499,-
Bausatz C mit 19 mm Dachprofilbletern, EPDM Dachabdichtung inkl. Flächenkleber, Montageset und H-Anker L 80 cm	10014	inkl. 4 Pfosten 2.749,-	10501	inkl. 2 Pfosten 2.449,-
Aufpreis für Schneelasterhöhung	10142	auf 150 kg/m ² 149,-	10506	auf 150 kg/m ² 119,-
	10201	auf 300 kg/m ² , inkl. 2 Pfosten 309,-	10507	auf 300 kg/m ² , inkl. 1 Pfosten 259,-
Aufpreis Einfahrtshöhe 300 cm	10156	129,-	10503	79,-
Aufpreis für 135 cm lange Schraubanker statt H-Anker, Betonfundamente können entfallen	10009	bei 300 kg/m ² Schneelast nicht möglich 325,-	10504	bei 300 kg/m ² Schneelast nicht möglich 169,-
Randabdeckprofile inkl. Befestigung	10157	10 Stück á 2 m 222,-	10502	7 Stück á 2 m 154,-
Attika-Blende aus verzinkten und dunkelgrau beschichteten Stahlzprofilen, 35 cm hoch mit oberem Abdeckprofil und 4 Eckprofilen	10617	749,-	10675	509,-
Dachrinnenanlage, Kunststoff dunkelbraun, inkl. Fallrohr, Bögen, Einhangbleche, Befestigung	10004	179,-	10004	179,-

Erweiterungen


Nürburgring Erweiterungen	normale Ausführung		Anbau-Ausführung	
	Art.-Nr.	Euro	Art.-Nr.	Euro
Extensive Dachbegrünung mit 6 cm dickem Lavabimsgranulat, ca. 9 Sedumdickblattgewächsen pro m ² und einer Alu-Kiesfangleiste	11324	auf Anfrage	11324	auf Anfrage
Leimholzbogen, 12 x 12 x 310 cm, inkl. Montageset als dekorativer Zusatzpfosten. Das Einparken wird noch einfacher, da die ersten Pfosten 2,00 m zurückgesetzt werden können.	10160	bei 300 kg/m ² Schneelast nicht möglich 311,-	10160	bei 300 kg/m ² Schneelast nicht möglich 311,-
Rückwand, B 270 x H 200 cm, inkl. Zusatzpfosten mit Befestigung - möglich als Deckelschalung oder ISOWOODHAUS -Klassik (Anordnung senkrecht)	10226	19 x 170 mm Deckelschalung 309,-	10226	19 x 170 mm Deckelschalung 309,-
	10716	ISOWOODHAUS - Klassik, 28 x 115 mm 379,-	10716	ISOWOODHAUS - Klassik, 28 x 115 mm 379,-
Seitenwand, B 500 x H 200 cm, inkl. Zusatzpfosten mit Befestigung - möglich als Deckelschalung oder ISOWOODHAUS -Klassik (Anordnung senkrecht)	10231	19 x 170 mm Deckelschalung 619,-	10231	19 x 170 mm Deckelschalung 619,-
	10912	ISOWOODHAUS - Klassik, 28 x 115 mm 749,-	10912	ISOWOODHAUS - Klassik, 28 x 115 mm 749,-
Seitenwand, B 316 x H 200 cm, für alle Carports mit Leimholzbogen - möglich als Deckelschalung oder ISOWOODHAUS -Klassik (Anordnung senkrecht)	10228	19 x 170 mm Deckelschalung 349,-	10228	19 x 170 mm Deckelschalung 349,-
	10812	ISOWOODHAUS - Klassik, 28 x 115 mm 429,-	10812	ISOWOODHAUS - Klassik, 28 x 115 mm 429,-

Gerne beraten Sie unsere Mitarbeiter zu verschiedenen Fragen. Mehrwert-Carport durch Solarnutzung, Ordnungssysteme im Abstellraum oder vielleicht doch ein individueller Carport speziell auf Ihre Bedürfnisse und Möglichkeiten zugeschnitten.

Alle Hölzer kesseldruckimprägniert.
Keine weiteren Lasuren oder Farben notwendig.
Bauantragsunterlagen für alle Standard-Carports kostenlos.

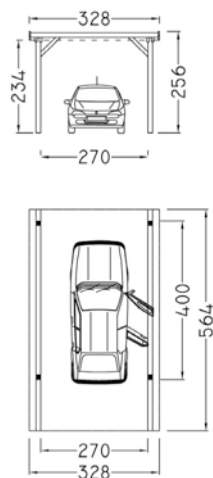
Jetzt online konfigurieren!





normale Ausführung

B 328 x L 564 x H 256 cm

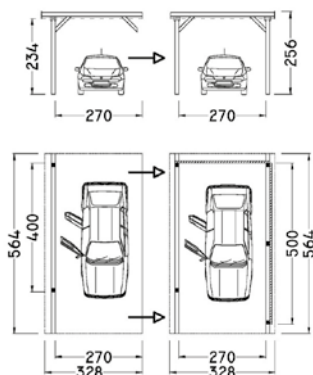


**STATIK
KOSTENLOS**
FÜR SERIENCARPORTS

Carport mit Attika-Blende, Leimholzbogen und seitlichem Abstellraum

Anbau-Ausführung


B 328 x L 564 x H 256 cm



Anbau-Ausführung mit Seitenwand



Carport mit zwei Leimholzbögen – leichtes Einparken möglich



Anbau-Ausführung



Grundbausatz


Nürburgring Grundbausatz	lange Ausführung		lange Anbau-Ausführung	
	Art.-Nr.	Euro	Art.-Nr.	Euro
Bausatz A ohne Dacheindeckung, nur Holzbau-satz, inkl. Montageset und H-Anker L 80 cm	11203	inkl. 6 Pfosten 1.949,-	11209	inkl. 3 Pfosten 1.349,-
Bausatz B inkl. verzinkten beschichteten Trapezblechen, oben schwarz, unten weiß-grau, antitropfbeschichtet, Montageset und H-Anker L 80 cm	10020	inkl. 6 Pfosten 2.649,-	10600	inkl. 3 Pfosten 2.049,-
Bausatz C mit 19 mm Dachprofilbrettern, EPDM Dachabdichtung inkl. Flächenkleber, Montageset und H-Anker L 80 cm	10022	inkl. 6 Pfosten 3.999,-	10601	inkl. 3 Pfosten 3.449,-
Aufpreis für Schneelasterhöhung	10143	auf 150 kg/m ² 229,-	10606	auf 150 kg/m ² 184,-
	10202	auf 300 kg/m ² , inkl. 2 Pfosten 339,-	10607	auf 300 kg/m ² , inkl. 1 Pfosten 289,-
Aufpreis Einfahrtshöhe 300 cm	10158	149,-	10603	75,-
Aufpreis für 135 cm lange Schraubanker statt H-Anker, Betonfundamente können entfallen	10172	bei 300 kg/m ² Schneelast nicht möglich 499,-	10604	bei 300 kg/m ² Schneelast nicht möglich 259,-
Randabdeckprofile inkl. Befestigung	10159	12 Stück á 2 m 269,-	10154	8 Stück á 2 m 165,-
Attika-Blende aus verzinkten und dunkelgrau beschichteten Stahlzprofilen, 35 cm hoch mit oberem Abdeckprofil und 4 Eckprofilen	10630	899,-	10674	579,-
Dachrinnenanlage, Kunststoff dunkelbraun, inkl. Fallrohr, Bögen, Einhangbleche, Befestigung	10004	179,-	10004	179,-

Erweiterungen

Nürburgring Erweiterungen	lange Ausführung		lange Anbau-Ausführung	
	Art.-Nr.	Euro	Art.-Nr.	Euro
Extensive Dachbegrünung mit 6 cm dickem Lavabimsgranulat, ca. 9 Sedumdickblattgewächsen pro m ² und einer Alu-Kiesfangleiste	11326	auf Anfrage	11326	auf Anfrage
Leimholzbogen, 12 x 12 x 310 cm, inkl. Montage-set als dekorativer Zusatzpfosten. Das Einparken wird noch einfacher, da die ersten Pfosten 2,00 m zurückgesetzt werden können.	10160	bei 300 kg/m ² Schneelast nicht möglich 311,-	10160	bei 300 kg/m ² Schneelast nicht möglich 311,-
Rückwand, B 270 x H 200 cm, inkl. Zusatzpfosten mit Befestigung - möglich als Deckelschalung oder ISOWOODHAUS -Klassik (Anordnung senkrecht)	10226	19 x 170 mm Deckelschalung 309,-	10226	19 x 170 mm Deckelschalung 309,-
	10716	ISOWOODHAUS - Klassik, 28 x 115 mm 379,-	10716	ISOWOODHAUS - Klassik, 28 x 115 mm 379,-
Seitenwand, B 500 x H 200 cm, inkl. Zusatzpfosten mit Befestigung - möglich als Deckelschalung oder ISOWOODHAUS -Klassik (Anordnung senkrecht)	10231	19 x 170 mm Deckelschalung 619,-	10231	19 x 170 mm Deckelschalung 619,-
	10912	ISOWOODHAUS - Klassik, 28 x 115 mm 749,-	10912	ISOWOODHAUS - Klassik, 28 x 115 mm 749,-
Seitenwand, B 316 x H 200 cm, für alle Carports mit Leimholzbogen - möglich als Deckelschalung oder ISOWOODHAUS -Klassik (Anordnung senkrecht)	10228	19 x 170 mm Deckelschalung 349,-	10228	19 x 170 mm Deckelschalung 349,-
	10812	ISOWOODHAUS - Klassik, 28 x 115 mm 429,-	10812	ISOWOODHAUS - Klassik, 28 x 115 mm 429,-
Seitenwand, B 223 x H 200 cm, mit Befestigung - möglich als Deckelschalung oder ISOWOODHAUS -Klassik (Anordnung senkrecht)	10224	19 x 170 mm Deckelschalung 279,-	10224	19 x 170 mm Deckelschalung 279,-
	10712	ISOWOODHAUS - Klassik, 28 x 115 mm 329,-	10712	ISOWOODHAUS - Klassik, 28 x 115 mm 329,-
Abstellraum, B 270 x H 200 x L 223 cm, inkl. variabler Tür, 2 Zusatzpfosten mit H-Anker, Befestigung und Montageset - möglich als Deckelschalung oder ISOWOODHAUS -Klassik (Anordnung senkrecht)	10241	19 x 170 mm Deckelschalung 1.399,-		
	10922	ISOWOODHAUS - Klassik, 28 x 115 mm 1.649,-		
Fenster feststehend, Holzsprossen in alle Abstellräume mit 28 mm Wand einsetzbar	10026	85 x 85 cm 199,-		

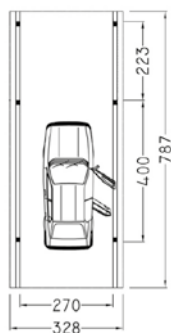
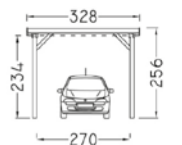
Alle Hölzer kesseldruckimprägniert.
Keine weiteren Lasuren oder Farben notwendig.
Bauantragsunterlagen für alle Standard-Carports kostenlos.





lange Ausführung

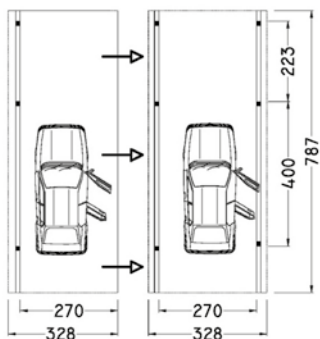
B 328 x L 787 x H 256 cm



Lange Ausführung ohne Abstellraum, mit zwei Leimholzbögen.
Vom Kunden wurde eine Schieferblende angebracht.

lange Anbau-Ausführung

B 325 x L 787 x H 256 cm



Anbau-Ausführung mit Rückwand,
Schieferblende wurde vom Kunden angebracht.



Einfache Montage der innenliegenden Dachrinne



Grundbausatz

Valencia Grundbausatz	normale Ausführung		lange Ausführung	
	Art.-Nr.	Euro	Art.-Nr.	Euro
Bausatz A ohne Dacheindeckung, nur Holzbau-satz, inkl. Montageset und H-Anker L 80 cm	10410	inkl. 4 Pfosten 1.599,-	10420	inkl. 6 Pfosten 2.249,-
Bausatz B inkl. verzinkten beschichteten Trapezblechen, oben schwarz, unten weiß-grau, antitropfbeschichtet, Montageset und H-Anker L 80 cm	10411	inkl. 4 Pfosten 2.299,-	10421	inkl. 6 Pfosten 3.199,-
Bausatz C mit 19 mm Dachprofilbreitern, EPDM Dachabdichtung inkl. Flächenkleber, Montageset und H-Anker L 80 cm	10412	inkl. 4 Pfosten 3.549,-	10422	inkl. 6 Pfosten 4.899,-
Aufpreis für Schneelasterhöhung	10608	auf 150 kg/m ² 169,-	10508	auf 150 kg/m ² 249,-
	10609	auf 300 kg/m ² , inkl. 2 Pfosten 499,-	10509	auf 300 kg/m ² , inkl. 2 Pfosten 599,-
Aufpreis Einfahrtshöhe 300 cm	10156	bei 300 kg/m ² Schneelast nicht möglich 129,-	10158	149,-
Aufpreis für 135 cm lange Schraubanker statt H-Anker, Betonfundamente können entfallen	10009	bei 300 kg/m ² Schneelast nicht möglich 325,-	10172	bei 300 kg/m ² Schneelast nicht möglich 499,-
Randabdeckprofile inkl. Befestigung	10902	11 Stück á 2 m 246,-	10173	13 Stück á 2 m 289,-
Attika-Blende aus verzinkten und dunkelgrau beschichteten Stehfalzprofilen, 35 cm hoch mit oberem Abdeckprofil und 4 Eckprofilen	10673	849,-	10672	1.019,-
Dachrinnenanlage, Kunststoff dunkelbraun, inkl. Fallrohr, Bögen, Einhangbleche, Befestigung	10010	229,-	10010	229,-

Erweiterungen

Valencia Erweiterungen	normale Ausführung		lange Ausführung	
	Art.-Nr.	Euro	Art.-Nr.	Euro
Extensive Dachbegrünung mit 6 cm dickem Lavabimsgranulat, ca. 9 Sedum dickblattgewächsen pro m ² und einer Alu-Kiesfangleiste	11328	auf Anfrage	11329	auf Anfrage
Leimholzbogen, 12 x 12 x 310 cm, inkl. Montageset als dekorativer Zusatzpfosten. Das Einparken wird noch einfacher, da die ersten Pfosten 2,00 m zurückgesetzt werden können.	10160	bei 300 kg/m ² Schneelast nicht möglich 311,-	10160	bei 300 kg/m ² Schneelast nicht möglich 311,-
Rückwand, B 380 x H 200 cm, inkl. Zusatzpfosten mit Befestigung - möglich als Deckelschalung oder ISOWOODHAUS -Klassik (Anordnung senkrecht)	10233	19 x 170 mm Deckelschalung 469,-	10233	19 x 170 mm Deckelschalung 469,-
	10814	ISOWOODHAUS - Klassik, 28 x 115 mm 569,-	10814	ISOWOODHAUS - Klassik, 28 x 115 mm 569,-
Seitenwand, B 500 x H 200 cm, inkl. Zusatzpfosten mit Befestigung - möglich als Deckelschalung oder ISOWOODHAUS -Klassik (Anordnung senkrecht)	10231	19 x 170 mm Deckelschalung 619,-	10231	19 x 170 mm Deckelschalung 619,-
	10912	ISOWOODHAUS - Klassik, 28 x 115 mm 749,-	10912	ISOWOODHAUS - Klassik, 28 x 115 mm 749,-
Seitenwand, B 316 x H 200 cm, für alle Carports mit Leimholzbogen - möglich als Deckelschalung oder ISOWOODHAUS -Klassik (Anordnung senkrecht)	10228	19 x 170 mm Deckelschalung 349,-	10228	19 x 170 mm Deckelschalung 349,-
	10812	ISOWOODHAUS - Klassik, 28 x 115 mm 429,-	10812	ISOWOODHAUS - Klassik, 28 x 115 mm 429,-
Seitenwand, B 223 x H 200 cm, mit Befestigung - möglich als Deckelschalung oder ISOWOODHAUS -Klassik (Anordnung senkrecht)			10224	19 x 170 mm Deckelschalung 279,-
			10712	ISOWOODHAUS - Klassik, 28 x 115 mm 329,-
Abstellraum, B 380 x H 200 x L 223 cm, inkl. variabler Tür, 3 Zusatzpfosten mit H-Anker, Befestigung und Montageset - möglich als Deckelschalung oder ISOWOODHAUS -Klassik (Anordnung senkrecht)			10243	19 x 170 mm Deckelschalung 1.799,-
			10926	ISOWOODHAUS - Klassik, 28 x 115 mm 2.149,-
Fenster feststehend, Holzsprossen in alle Abstellräume mit 28 mm Wand einsetzbar			10026	85 x 85 cm 199,-

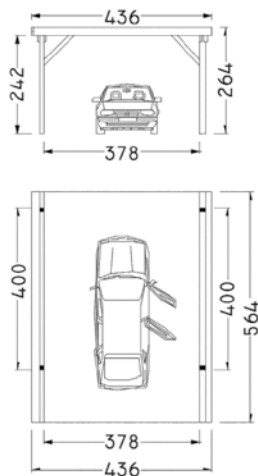
Alle Hölzer kesseldruckimprägniert.
Keine weiteren Lasuren oder Farben notwendig.
Bauantragsunterlagen für alle Standard-Carports kostenlos.





normale Ausführung


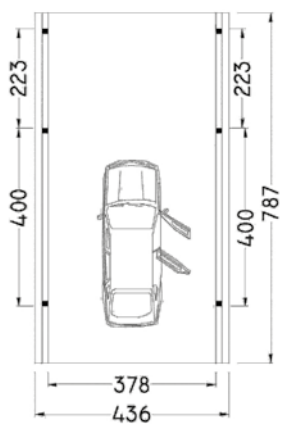
B 436 x L 564 H 264 cm



Lange Ausführung mit 3 Meter Einfahrtshöhe und Attika-Blende. Vom Kunden teilweise weiß lasiert, zusätzlich Streben verblendet.

lange Ausführung

B 436 x L 787 x H 264 cm



Carport wurde vom Kunden weiß lasiert.



Lange Ausführung mit Attika-Blende



Grundbausatz

Barcelona Grundbausatz	normale Ausführung		lange Ausführung	
	Art.-Nr.	Euro	Art.-Nr.	Euro
Bausatz A ohne Dacheindeckung, nur Holzbau-satz, inkl. Montageset und H-Anker L 80 cm	11204	inkl. 4 Pfosten 2.299,-	11205	inkl. 6 Pfosten 3.149,-
Bausatz B inkl. verzinkten beschichteten Trapezblechen, oben schwarz, unten weiß-grau, antitropfbeschichtet, Montageset und H-Anker L 80 cm	10028	inkl. 4 Pfosten 3.199,-	10035	inkl. 6 Pfosten 4.499,-
Bausatz C mit 19 mm Dachprofilbrettern, EPDM Dachabdichtung inkl. Flächenkleber, Montageset und H-Anker L 80 cm	10030	inkl. 4 Pfosten 4.999,-	10037	inkl. 6 Pfosten 6.999,-
Aufpreis für Schneelasterhöhung	10144	auf 150 kg/m ² 369,-	10145	auf 150 kg/m ² 459,-
	10203	auf 300 kg/m ² , inkl. 2 Pfosten 1.399,-	10204	auf 300 kg/m ² , inkl. 2 Pfosten 1.999,-
Aufpreis Einfahrtshöhe 300 cm	10156	bei 300 kg/m ² Schneelast nicht möglich 129,-	10164	179,-
Aufpreis für 135 cm lange Schraubanker statt H-Anker, Betonfundamente können entfallen	10009	bei 300 kg/m ² Schneelast nicht möglich 325,-	10172	bei 300 kg/m ² Schneelast nicht möglich 499,-
Randabdeckprofile inkl. Befestigung	10173	13 Stück á 2 m 289,-	10162	15 Stück á 2 m 333,-
Attika-Blende aus verzinkten und dunkelgrau beschichteten Stehfalzprofilen, 35 cm hoch mit oberem Abdeckprofil und 4 Eckprofilen	10671	999,-	10670	1.149,-
Dachrinnenanlage, Kunststoff dunkelbraun, inkl. Fallrohr, Bögen, Einhangbleche, Befestigung	10032	279,-	10032	279,-

Erweiterungen


Barcelona Erweiterungen	normale Ausführung		lange Ausführung	
	Art.-Nr.	Euro	Art.-Nr.	Euro
Extensive Dachbegrünung mit 6 cm dickem Lavabimsgranulat, ca. 9 Sedum dickblattgewächsen pro m ² und einer Alu-Kiesfangleiste	11330	auf Anfrage	11331	auf Anfrage
Leimholzbogen, 12 x 12 x 310 cm, inkl. Montageset als dekorativer Zusatzpfosten. Das Einparken wird noch einfacher, da die ersten Pfosten 2,00 m zurückgesetzt werden können.	10160	bei 300 kg/m ² Schneelast nicht möglich 311,-	10160	bei 300 kg/m ² Schneelast nicht möglich 311,-
Rückwand, B 550 x H 200 cm, inkl. Zusatzpfosten mit Befestigung - möglich als Deckelschalung oder ISOWOODHAUS -Klassik (Anordnung senkrecht)	10232	19 x 170 mm Deckelschalung 699,-	10232	19 x 170 mm Deckelschalung 699,-
	10916	ISOWOODHAUS - Klassik, 28 x 115 mm 799,-	10916	ISOWOODHAUS - Klassik, 28 x 115 mm 799,-
Seitenwand, B 500 x H 200 cm, inkl. Zusatzpfosten mit Befestigung - möglich als Deckelschalung oder ISOWOODHAUS -Klassik (Anordnung senkrecht)	10231	19 x 170 mm Deckelschalung 619,-	10231	19 x 170 mm Deckelschalung 619,-
	10912	ISOWOODHAUS - Klassik, 28 x 115 mm 749,-	10912	ISOWOODHAUS - Klassik, 28 x 115 mm 749,-
Seitenwand, B 316 x H 200 cm, für alle Carports mit Leimholzbogen - möglich als Deckelschalung oder ISOWOODHAUS -Klassik (Anordnung senkrecht)	10228	19 x 170 mm Deckelschalung 349,-	10228	19 x 170 mm Deckelschalung 349,-
	10812	ISOWOODHAUS - Klassik, 28 x 115 mm 429,-	10812	ISOWOODHAUS - Klassik, 28 x 115 mm 429,-
Seitenwand, B 223 x H 200 cm, mit Befestigung - möglich als Deckelschalung oder ISOWOODHAUS -Klassik (Anordnung senkrecht)			10224	19 x 170 mm Deckelschalung 279,-
			10712	ISOWOODHAUS - Klassik, 28 x 115 mm 329,-
Abstellraum, B 550 x H 200 x L 223 cm, inkl. variabler Tür, 3 Zusatzpfosten mit H-Anker, Befestigung und Montageset - möglich als Deckelschalung oder ISOWOODHAUS -Klassik (Anordnung senkrecht)			10245	19 x 170 mm Deckelschalung 2.299,-
			10932	ISOWOODHAUS - Klassik, 28 x 115 mm, 2.649,-
Fenster feststehend, Holzsprossen in alle Abstellräume mit 28 mm Wand einsetzbar			10026	85 x 85 cm 199,-

Gerne beraten Sie unsere Mitarbeiter zu verschiedenen Fragen. Mehrwert-Carport durch Solarnutzung, Ordnungssysteme im Abstellraum oder vielleicht doch ein individueller Carport speziell auf Ihre Bedürfnisse und Möglichkeiten zugeschnitten.

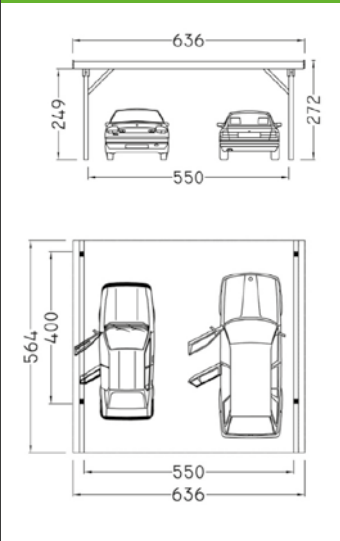
Alle Hölzer kesseldruckimprägniert.
Keine weiteren Lasuren oder Farben notwendig.
Bauantragsunterlagen für alle Standard-Carports kostenlos.

Jetzt online
konfigurieren!


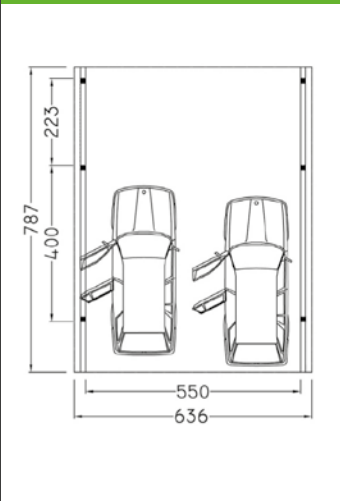




normale Ausführung
B 636 x L 564 H 272 cm



lange Ausführung
B 636 x L 787 x H 272 cm





Weißer Leimholz-Carport mit Attika-Blende und zurückgesetztem Pfosten.
Vom Kunden wurden Seiten- und Rückwände aus Gabionen gebaut.

INDIVIDUELLE LACKIERUNG

In vielen RAL-Tönen möglich

BEREIT FÜR DIE ZUKUNFT

Dachbegrünung und Photovoltaik möglich

BESONDERE EYECATCHER

Attika-Blende oder **ISOWOODHAUS**-Klassik



PREMIUM-CARPORTS AUS LEIMHOLZ

Stylische Modelle die sogar qualitativ und optisch noch hochwertiger sind.

Brettschichtholz ist ein seit Jahrzehnten bewährtes und hochwertiges Produkt. Es besteht aus mindestens drei oder mehr miteinander verleimten und getrockneten Bohlen aus Fichtenholz. Störende Äste und Harzgallen werden vor der Verleimung entfernt.

Dadurch besitzt es eine noch höhere Tragfähigkeit als übliches Bauholz und bleibt formstabil. Die Riss- und Harzbildung wird dadurch weitgehend minimiert, jedoch nicht völlig ausgeschlossen. Somit ist Brettschichtholz für eine Farbgestaltung bestens geeignet.

Die Vorteile unserer Premium-Leimholzcarports:

- optimale Maßhaltigkeit
- hohe Formbeständigkeit
- sehr lange optische Hochwertigkeit und Haltbarkeit



Kopfansicht Leimholz

Grundbausatz

Singapur Grundbausatz	normale Ausführung	
	Art.-Nr.	Euro
Bausatz A ohne Dacheindeckung, bis 200 kg/m ² Schneelast, nur Holzbausatz inkl. 4 Pfosten, Montageset und H-Anker L 80 cm	10610 unbehandelt	2.449,-
	10611 farbig	3.299,-
Bausatz B inkl. verzinkten beschichteten Trapezblechen, oben schwarz, unten weiß-grau, antitropfbeschichtet, 4 Pfosten, Montageset und H-Anker L 80 cm, bis 200 kg/m ² Schneelast	10723 unbehandelt	2.949,-
	10724 farbig	3.799,-
Bausatz C mit 19 mm Dachprofilbrettern, EPDM Dachabdichtung inkl. Flächenkleber, 4 Pfosten, Montageset und H-Anker L 80 cm, bis 200 kg/m ² Schneelast	10619 unbehandelt	4.299,-
	10612 farbig	5.899,-
Aufpreis Einfahrtshöhe 300 cm (keine 200 kg/m ² Schneelast)	10690 unbehandelt	199,-
	10615 farbig	269,-
Aufpreis für 135 cm lange Schraubanker statt H-Anker, Betonfundamente können entfallen (keine 200 kg/m ² Schneelast)	10616	359,-
Randabdeckprofile inkl. Befestigung	10157 10 Stück á 2 m	222,-
Attika-Blende aus verzinkten und dunkelgrau beschichteten Stehfalzprofilen, 35 cm hoch mit oberem Abdeckprofil und 4 Eckprofilen	10617	749,-
Dachrinnenanlage, Kunststoff dunkelbraun, inkl. Fallrohr, Bögen, Einhangbleche, Befestigung	10004	179,-




Jetzt online konfigurieren!

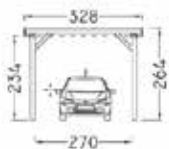
Erweiterungen

Singapur Erweiterungen	normale Ausführung	
	Art.-Nr.	Euro
Extensive Dachbegrünung mit 6 cm dickem Lavabimsgranulat, ca. 9 Sedumdickblattgewächsen pro m ² und einer Alu-Kiesfangleiste	11324	auf Anfrage
Leimholzbogen, 12 x 12 x 310 cm, inkl. Montageset als dekorativer Zusatzpfosten. Das Einparken wird noch einfacher, da die ersten Pfosten 2,00 m zurückgesetzt werden können.	10161 unbehandelt	311,-
	10623 farbig	419,-
Rückwand, B 270 x H 200 cm, aus 19 x 170 mm Deckerschaltung oder als 28 x 115 mm ISOWOODHAUS -Klassik (Anordnung senkrecht), inkl. Riegel, Abdeckbrett, H-Anker und Befestigung	10680 Deckerschaltung unbehandelt	309,-
	10681 Deckerschaltung farbig	569,-
	10823 IWH -Klassik, unbehandelt	359,-
	10911 IWH -Klassik, farbig	669,-
Seitenwand, B 500 x H 200 cm, aus 19 x 170 mm Deckerschaltung oder als 28 x 115 mm ISOWOODHAUS -Klassik (Anordnung senkrecht), inkl. Zusatzpfosten, Riegel, Abdeckbrett, H-Anker und Befestigung	10682 Deckerschaltung unbehandelt	639,-
	10683 Deckerschaltung farbig	1.099,-
	10912 IWH -Klassik, unbehandelt	749,-
	10918 IWH -Klassik, farbig	1.299,-
Seitenwand, B 316 x H 200 cm, aus 19 x 170 mm Deckerschaltung oder als 28 x 115 mm ISOWOODHAUS -Klassik (Anordnung senkrecht), für alle Carports mit Leimholzbogen	10686 Deckerschaltung unbehandelt	324,-
	10687 Deckerschaltung farbig	599,-
	10812 IWH -Klassik, unbehandelt	399,-
	10917 IWH -Klassik, farbig	739,-





normale Ausführung
B 328 x L 564 x H 264 cm



Kieferhell lasierter Leimholz-Carport mit Rückwand und Attika-Blende.

Grundbausatz

Singapur Grundbausatz	lange Ausführung	
	Art.-Nr.	Euro
Bausatz A ohne Dacheindeckung, bis 200 kg/m ² Schneelast, nur Holzbausatz inkl. 4 Pfosten, Montageset und H-Anker L 80 cm	10624 unbehandelt	3.499,-
	10625 farbig	4.599,-
Bausatz B inkl. verzinkten beschichteten Trapezblechen, oben schwarz, unten weiß-grau, antitropfbeschichtet, 6 Pfosten, Montageset und H-Anker L 80 cm, bis 200 kg/m ² Schneelast	10773 unbehandelt	4.099,-
	10774 farbig	5.299,-
Bausatz C mit 19 mm Dachprofilbreitern, EPDM Dachabdichtung inkl. Flächenkleber, 6 Pfosten, Montageset und H-Anker L 80 cm, bis 200 kg/m ² Schneelast	10620 unbehandelt	5.999,-
	10626 farbig	8.499,-
Aufpreis Einfahrtshöhe 300 cm (keine 200 kg/m ² Schneelast)	10691 unbehandelt	269,-
	10636 farbig	339,-
Aufpreis für 135 cm lange Schraubanker statt H-Anker, Betonfundamente können entfallen (keine 200 kg/m ² Schneelast)	10629	584,-
Randabdeckprofile inkl. Befestigung	10159 12 Stück á 2 m	269,-
Attika-Blende aus verzinkten und dunkelgrau beschichteten Stehfalzprofilen, 35 cm hoch mit oberem Abdeckprofil und 4 Eckprofilen	10630	899,-
Dachrinnenanlage, Kunststoff dunkelbraun, inkl. Fallrohr, Bögen, Einhangbleche, Befestigung	10004	179,-



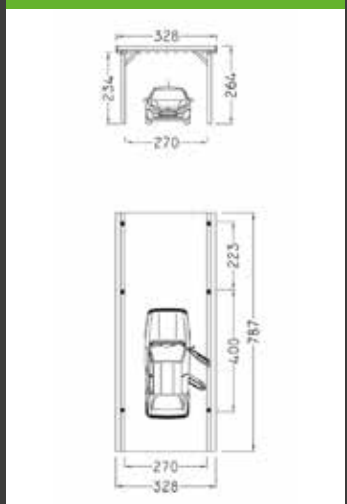
Jetzt online konfigurieren!

Erweiterungen

Singapur Erweiterungen	lange Ausführung	
	Art.-Nr.	Euro
Extensive Dachbegrünung mit 6 cm dickem Lavabimsgranulat, ca. 9 Sedum dickblattgewächsen pro m ² und einer Alu-Kiesfangleiste	11326	auf Anfrage
Leimholzbogen, 12 x 12 x 310 cm, inkl. Montageset als dekorativer Zusatzpfosten. Das Einparken wird noch einfacher, da die ersten Pfosten 2,00 m zurückgesetzt werden können.	10161 unbehandelt	311,-
	10623 farbig	419,-
Rückwand, B 270 x H 200 cm, aus 19 x 170 mm Deckerschaltung oder als 28 x 115 mm ISOWOODHAUS -Klassik (Anordnung senkrecht), inkl. Riegel, Abdeckbrett, H-Anker und Befestigung	10680 Deckerschaltung unbehandelt	309,-
	10681 Deckerschaltung farbig	569,-
	10823 IWH -Klassik, unbehandelt	359,-
	10911 IWH -Klassik, farbig	669,-
Seitenwand, B 500 x H 200 cm, aus 19 x 170 mm Deckerschaltung oder als 28 x 115 mm ISOWOODHAUS -Klassik (Anordnung senkrecht), inkl. Zusatzpfosten, Riegel, Abdeckbrett, H-Anker und Befestigung	10682 Deckerschaltung unbehandelt	639,-
	10683 Deckerschaltung farbig	1.099,-
	10912 IWH -Klassik, unbehandelt	749,-
	10918 IWH -Klassik, farbig	1.299,-
Seitenwand, B 316 x H 200 cm, aus 19 x 170 mm Deckerschaltung oder als 28 x 115 mm ISOWOODHAUS -Klassik (Anordnung senkrecht), für alle Carports mit Leimholzbogen	10686 Deckerschaltung unbehandelt	324,-
	10687 Deckerschaltung farbig	599,-
	10812 IWH -Klassik, unbehandelt	399,-
	10917 IWH -Klassik, farbig	739,-
Seitenwand, B 223 x H 200 cm, aus 19 x 170 mm Deckerschaltung oder als 28 x 115 mm ISOWOODHAUS -Klassik (Anordnung senkrecht), inkl. Riegel, Abdeckbrett, H-Anker und Befestigung	10684 Deckerschaltung unbehandelt	249,-
	10685 Deckerschaltung farbig	459,-
	10712 IWH -Klassik, unbehandelt	329,-
	10913 IWH -Klassik, farbig	559,-
Abstellraum, B 270 x H 200 x L 223 cm, aus 19 x 170 mm Deckerschaltung oder als 28 x 115 mm ISOWOODHAUS -Klassik (Anordnung senkrecht), inkl. Tür, 2 Zusatzpfosten mit H-Anker und Montageset	10688 Deckerschaltung unbehandelt	1.549,-
	10689 Deckerschaltung farbig	2.599,-
	10922 IWH -Klassik, unbehandelt	1.749,-
	10960 IWH -Klassik, farbig	3.049,-
Fenster feststehend, mit Holzsprossen, in alle Abstellräume mit 28 mm Wand einsetzbar	10026 unbehandelt	199,-
	10647 farbig	259,-



lange Ausführung
B 328 x L 787 x H 264 cm



Kieferhell lasierter Carport mit Seitenwand und Abstellraum

Grundbausatz


Singapur Grundbausatz	normale Ausführung	
	Art.-Nr.	Euro
Bausatz A ohne Dacheindeckung, bis 200 kg/m ² Schneelast, nur Holzbausatz inkl. 4 Pfosten, Montageset und H-Anker L 80 cm	10631 unbehandelt	3.749,-
	10632 farbig	5.099,-
Bausatz B inkl. verzinkten beschichteten Trapezblechen, oben schwarz, unten weiß-grau, antitropfbeschichtet, 6 Pfosten, Montageset und H-Anker L 80 cm, bis 200 kg/m ² Schneelast	10721 unbehandelt	4.749,-
	10722 farbig	6.109,-
Bausatz C mit 19 mm Dachprofilblechern, EPDM Dachabdichtung inkl. Flächenkleber, 6 Pfosten, Montageset und H-Anker L 80 cm, bis 200 kg/m ² Schneelast	10621 unbehandelt	6.799,-
	10633 farbig	9.449,-
Aufpreis für Schneelasterhöhung 300 kg/m ²	10634 unbehandelt	899,-
	10635 farbig	1.149,-
Aufpreis Einfahrtshöhe 300 cm (keine 200 kg/m ² Schneelast)	10692 unbehandelt	249,-
	10637 farbig	309,-
Aufpreis für 135 cm lange Schraubanker statt H-Anker, Betonfundamente können entfallen (keine 200 kg/m ² Schneelast)	10614	359,-
Randabdeckprofile inkl. Befestigung	10173 13 Stück á 2 m	289,-
Attika-Blende aus verzinkten und dunkelgrau beschichteten Stehfalzprofilen, 35 cm hoch mit oberem Abdeckprofil und 4 Eckprofilen	10638	999,-
Dachrinnenanlage, Kunststoff dunkelbraun, inkl. Fallrohr, Bögen, Einhangbleche, Befestigung	10032	279,-

Erweiterungen


Singapur Erweiterungen	normale Ausführung	
	Art.-Nr.	Euro
Extensive Dachbegrünung mit 6 cm dickem Lavabimsgranulat, ca. 9 Sedumdickblattgewächsen pro m ² und einer Alu-Kiesfangleiste	11330	auf Anfrage
		auf Anfrage
Photovoltaik-Anlage		auf Anfrage
Leimholzbogen, 12 x 12 x 310 cm, inkl. Montageset als dekorativer Zusatzpfosten. Das Einparken wird noch einfacher, da die ersten Pfosten 2,00 m zurückgesetzt werden können. (keine 300 kg/m ² Schneelast)	10161 unbehandelt	311,-
	10623 farbig	419,-
Rückwand, B 538 x H 200 cm, aus 19 x 170 mm Deckelschalung oder als 28 x 115 mm ISOWOODHAUS -Klassik (Anordnung senkrecht), inkl. Riegel, Abdeckbrett, H-Anker und Befestigung	10694 Deckelschalung unbehandelt	669,-
	10695 Deckelschalung farbig	1.299,-
	10914 IWH -Klassik, unbehandelt	799,-
	10915 IWH -Klassik, farbig	1.449,-
Seitenwand, B 500 x H 200 cm, aus 19 x 170 mm Deckelschalung oder als 28 x 115 mm ISOWOODHAUS -Klassik (Anordnung senkrecht), inkl. Zusatzpfosten, Riegel, Abdeckbrett, H-Anker und Befestigung	10682 Deckelschalung unbehandelt	639,-
	10683 Deckelschalung farbig	1.099,-
	10912 IWH -Klassik, unbehandelt	749,-
	10918 IWH -Klassik, farbig	1.299,-
Seitenwand, B 316 x H 200 cm, aus 19 x 170 mm Deckelschalung oder als 28 x 115 mm ISOWOODHAUS -Klassik (Anordnung senkrecht), für alle Carports mit Leimholzbogen	10686 Deckelschalung unbehandelt	324,-
	10687 Deckelschalung farbig	599,-
	10812 IWH -Klassik, unbehandelt	399,-
	10917 IWH -Klassik, farbig	739,-

Gerne beraten Sie unsere Mitarbeiter zu verschiedenen Fragen. Mehrwert-Carport durch Solarnutzung, Ordnungssysteme im Abstellraum oder vielleicht doch ein individueller Carport speziell auf Ihre Bedürfnisse und Möglichkeiten zugeschnitten.





lange Ausführung
B 606 x L 564 x H 264 cm



Weißer Leimholzcarport mit anthrazitfarbener Holzblende und zwei Leimholzbögen.

Grundbausatz


Singapur Erweiterungen	lange Ausführung	
	Art.-Nr.	Euro
Bausatz A ohne Dacheindeckung, bis 150 kg/m ² Schneelast, nur Holzbausatz inkl. 6 Pfosten, Montageset und H-Anker L 80 cm	10639 unbehandelt	5.109,-
	10640 farbig	6.899,-
Bausatz B inkl. verzinkten beschichteten Trapezblechen, oben schwarz, unten weiß-grau, antitropfbeschichtet, 6 Pfosten, Montageset und H-Anker L 80 cm, bis 200 kg/m ² Schneelast	10659 unbehandelt	6.599,-
	10660 farbig	8.399,-
Bausatz C mit 19 mm Dachprofilblechern, EPDM Dachabdichtung inkl. Flächenkleber, 6 Pfosten, Montageset und H-Anker L 80 cm, bis 200 kg/m ² Schneelast	10622 unbehandelt	9.699,-
	10641 farbig	13.599,-
Aufpreis für Schneelasterhöhung 300 kg/m ²	10642 unbehandelt	969,-
	10643 farbig	1.699,-
Aufpreis Einfahrtshöhe 300 cm (keine 200 kg/m ² Schneelast)	10693 unbehandelt	259,-
	10644 farbig	349,-
Aufpreis für 135 cm lange Schraubanker statt H-Anker, Betonfundamente können entfallen (keine 200 kg/m ² Schneelast)	10629	584,-
Randabdeckprofile inkl. Befestigung	10162 15 Stück á 2 m	333,-
Attika-Blende aus verzinkten und dunkelgrau beschichteten Stehfalzprofilen, 35 cm hoch mit oberem Abdeckprofil und 4 Eckprofilen	10645	1.099,-
Dachrinnenanlage, Kunststoff dunkelbraun, inkl. Fallrohr, Bögen, Einhangbleche, Befestigung	10032	279,-



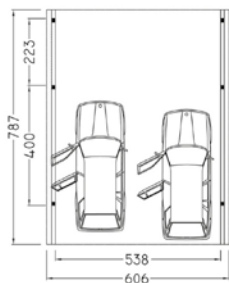
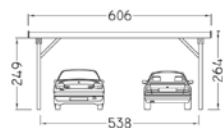
Jetzt online konfigurieren!

Erweiterungen

Singapur Erweiterungen	lange Ausführung	
	Art.-Nr.	Euro
Extensive Dachbegrünung mit 6 cm dickem Lavabimsgranulat, ca. 9 Sedum dickblattgewächsen pro m ² und einer Alu-Kiesfangleiste	11326	auf Anfrage
		auf Anfrage
Photovoltaik-Anlage		auf Anfrage
Leimholzbogen, 12 x 12 x 310 cm, inkl. Montageset als dekorativer Zusatzpfosten. Das Einparken wird noch einfacher, da die ersten Pfosten 2,00 m zurückgesetzt werden können. (keine 300 kg/m ² Schneelast)	10161 unbehandelt	311,-
	10623 farbig	419,-
Rückwand, B 538 x H 200 cm, aus 19 x 170 mm Deckelschalung oder als 28 x 115 mm ISOWOODHAUS -Klassik (Anordnung senkrecht), inkl. Riegel, Abdeckbrett, H-Anker und Befestigung	10694 Deckelschalung unbehandelt	669,-
	10695 Deckelschalung farbig	1.299,-
	10914 IWH -Klassik, unbehandelt	799,-
	10915 IWH -Klassik, farbig	1.449,-
Seitenwand, B 500 x H 200 cm, aus 19 x 170 mm Deckelschalung oder als 28 x 115 mm ISOWOODHAUS -Klassik (Anordnung senkrecht), inkl. Zusatzpfosten, Riegel, Abdeckbrett, H-Anker und Befestigung	10682 Deckelschalung unbehandelt	639,-
	10683 Deckelschalung farbig	1.099,-
	10912 IWH -Klassik, unbehandelt	749,-
	10918 IWH -Klassik, farbig	1.299,-
	10686 Deckelschalung unbehandelt	324,-
Seitenwand, B 316 x H 200 cm, aus 19 x 170 mm Deckelschalung oder als 28 x 115 mm ISOWOODHAUS -Klassik (Anordnung senkrecht), für alle Carports mit Leimholzbogen	10687 Deckelschalung farbig	599,-
	10812 IWH -Klassik, unbehandelt	399,-
	10917 IWH -Klassik, farbig	739,-
Seitenwand, B 223 x H 200 cm, aus 19 x 170 mm Deckelschalung oder als 28 x 115 mm ISOWOODHAUS -Klassik (Anordnung senkrecht), inkl. Riegel, Abdeckbrett, H-Anker und Befestigung	10684 Deckelschalung unbehandelt	249,-
	10685 Deckelschalung farbig	459,-
	10712 IWH -Klassik, unbehandelt	329,-
	10913 IWH -Klassik, farbig	559,-
	10699 Deckelschalung unbehandelt	2.199,-
Abstellraum, B 538 x H 200 x L 223 cm, aus 19 x 170 mm Deckelschalung oder als 28 x 115 mm ISOWOODHAUS -Klassik (Anordnung senkrecht), inkl. Tür, 2 Zusatzpfosten mit H-Anker und Montageset	10696 Deckelschalung farbig	3.799,-
	10930 IWH -Klassik, unbehandelt	2.599,-
	10950 IWH -Klassik, farbig	4.549,-
Fenster feststehend, mit Holzsprossen, in alle Abstellräume mit 28 mm Wand einsetzbar	10026 unbehandelt	199,-
	10647 farbig	259,-



lange Ausführung
B 606 x L 787 x H 264 cm



Grundbausatz

Abu Dhabi Grundbausatz	normale Ausführung	
	Art.-Nr.	Euro
Bausatz A ohne Dacheindeckung, bis 200 kg/m ² Schneelast, nur Holzbausatz inkl. 4 Pfosten – davon der vordere aus Metall, Montageset und H-Anker L 80 cm	10430 unbehandelt	4.999,-
	10440 farbig	6.299,-
Bausatz B inkl. verzinkten beschichteten Trapezblechen, oben schwarz, unten weiß-grau, antitropfbeschichtet, 4 Pfosten – davon der vordere aus Metall, Montageset und H-Anker L 80 cm, bis 200 kg/m ² Schneelast	10450 unbehandelt	5.999,-
	10460 farbig	7.299,-
Bausatz C mit 19 mm Dachprofilbreitern, EPDM Dachabdichtung inkl. Flächenkleber, 4 Pfosten – davon der vordere aus Metall, Montageset und H-Anker L 80 cm, bis 200 kg/m ² Schneelast	10740 unbehandelt	7.899,-
	10750 farbig	10.399,-
Randabdeckprofile inkl. Befestigung, dunkelgrau	10173 13 Stück á 2 m	289,-
Attika-Blende aus verzinkten und dunkelgrau beschichteten Stehfalzprofilen, 35 cm hoch mit oberem Abdeckprofil und 4 Eckprofilen	10638	999,-
Dachrinnenanlage, Kunststoff dunkelbraun, inkl. Fallrohr, Bögen, Einhangbleche, Befestigung	10032	279,-

Erweiterungen

Abu Dhabi Erweiterungen	normale Ausführung	
	Art.-Nr.	Euro
Extensive Dachbegrünung mit 6 cm dickem Lavabimsgranulat, ca. 9 Sedumdickblattgewächsen pro m ² und einer Alu-Kiesfangleiste	11330	auf Anfrage
	Photovoltaik-Anlage	auf Anfrage
Rückwand, B 538 x H 200 cm, aus 19 x 170 mm Deckelschalung oder als 28 x 115 mm ISOWOODHAUS -Klassik (Anordnung senkrecht), inkl. Riegel, Abdeckbrett, H-Anker und Befestigung	10698 Deckelschalung unbehandelt	649,-
	10697 Deckelschalung farbig	1.149,-
	10914 IWH -Klassik, unbehandelt	729,-
	10935 IWH -Klassik, farbig	1.349,-



Jetzt online konfigurieren!



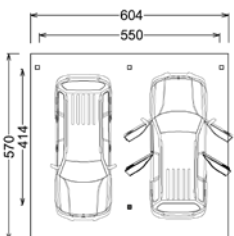
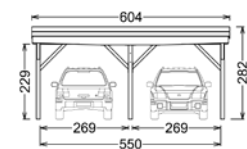
Eine Dachbegrünung ist nicht nur eine optische Bereicherung, sie hilft z. B. Gebäudeunterhaltungskosten zu reduzieren und trägt außerdem effizient zur Feinstaubfilterung bei.



Die Installation von Solarmodulen auf dem Dach ermöglicht die energieeffiziente Nutzung der Sonne um Ihr E-Bike oder Elektroauto zu laden.



normale Ausführung
B 604 x L 570 x H 282 cm



Weißer Leimholz-Carport mit Attika-Blende.
Ihr besonderer Vorteil: Keine störenden Außenpfosten dank spezieller Konstruktion – besonders einfaches Ein- und Ausparken.

Grundbausatz

Abu Dhabi Erweiterungen	lange Ausführung	
	Art.-Nr.	Euro
Bausatz A ohne Dacheindeckung, bis 200 kg/m ² Schneelast, nur Holzbausatz inkl. 7 Pfosten, Montageset und H-Anker L 80 cm	10510 unbehandelt	6.499,-
	10520 farbig	8.199,-
Bausatz B inkl. verzinkten beschichteten Trapezblechen, oben schwarz, unten weiß-grau, antitropfbeschichtet, 7 Pfosten, Montageset und H-Anker L 80 cm, bis 300 kg/m ² Schneelast	10550 unbehandelt	7.899,-
	10560 farbig	9.599,-
Bausatz C mit 19 mm Dachprofilbreitern, EPDM Dachabdichtung inkl. Flächenkleber, 7 Pfosten, Montageset und H-Anker L 80 cm, bis 200 kg/m ² Schneelast	10530 unbehandelt	10.499,-
	10540 farbig	13.999,-
Randabdeckprofile inkl. Befestigung, dunkelgrau	10162 15 Stück á 2 m	333,-
Attika-Blende aus verzinkten und dunkelgrau beschichteten Stehfalzprofilen, 35 cm hoch mit oberem Abdeckprofil und 4 Eckprofilen	10645	1.099,-
Dachrinnenanlage, Kunststoff dunkelbraun, inkl. Fallrohr, Bögen, Einhangbleche, Befestigung	10032	279,-

Erweiterungen

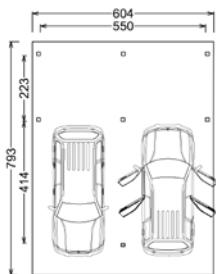
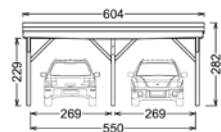
Abu Dhabi Erweiterungen	lange Ausführung	
	Art.-Nr.	Euro
Extensive Dachbegrünung mit 6 cm dickem Lavabimsgranulat, ca. 9 Sedumdickblattgewächsen pro m ² und einer Alu-Kiesfangleiste	11331	auf Anfrage
		auf Anfrage
Rückwand, B 550 x H 200 cm, aus 19 x 170 mm Deckelschalung oder als 28 x 115 mm ISOWOODHAUS -Klassik (Anordnung senkrecht), inkl. Riegel, Abdeckbrett, H-Anker und Befestigung	10698 Deckelschalung unbehandelt	649,-
	10697 Deckelschalung farbig	1.149,-
	10914 IWH -Klassik, unbehandelt	729,-
	10935 IWH -Klassik, farbig	1.349,-
	10684 Deckelschalung unbehandelt	249,-
Seitenwand, B 223 x H 200 cm, aus 19 x 170 mm Deckelschalung oder als 28 x 115 mm ISOWOODHAUS -Klassik (Anordnung senkrecht), inkl. Riegel, Abdeckbrett, H-Anker und Befestigung	10685 Deckelschalung farbig	459,-
	10712 IWH -Klassik, unbehandelt	329,-
	10913 IWH -Klassik, farbig	559,-
	10940 Deckelschalung unbehandelt	2.049,-
Abstellraum, B 550 x H 200 x L 223 cm, aus 19 x 170 mm Deckelschalung oder als 28 x 115 mm ISOWOODHAUS -Klassik (Anordnung senkrecht), inkl. Tür, 3 Zusatzpfosten mit H-Anker und Montageset	10947 Deckelschalung farbig	3.599,-
	10941 IWH -Klassik, unbehandelt	2.399,-
	10948 IWH -Klassik, farbig	4.299,-
	10026 unbehandelt	199,-
Fenster feststehend, mit Holzsprossen, in alle Abstellräume mit 28 mm Wand einsetzbar	10647 farbig	259,-

Gerne beraten Sie unsere Mitarbeiter zu verschiedenen Fragen. Mehrwert-Carport durch Solarnutzung, Ordnungssysteme im Abstellraum oder vielleicht doch ein individueller Carport speziell auf Ihre Bedürfnisse und Möglichkeiten zugeschnitten.






normale Ausführung
B 604 x L 570 x H 282 cm



Carport mit Attika-Blende. In anthrazit, bzw. Abstellraum in kesselgrau gefertigt.
Ihr besonderer Vorteil: Keine störenden Außenpfosten dank spezieller Konstruktion - besonders einfaches Ein- und Aussteigen.

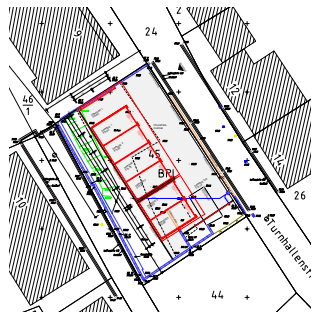
Profitieren Sie von unserer Richtmeistermontage!



Nach dieser Kunden-Skizze entstand dieser Sondercarport.

Fertigen Sie einfach eine Skizze (gerne auch per Hand) mit Maßangaben an.

Anhand dieser Unterlagen erstellen wir Ihnen ein kostenloses und unverbindliches Angebot!



Bei der Carportanlage aus sieben Reihencarports hat der Kunde bei sechs der Carports ein Sektionaltor montiert. Das siebte, offene Carport ist höher und somit für ein Wohnmobil geeignet.

Ganz nach Ihren Wünschen



INDIVIDUALITÄT wird bei **LENNEcarport** groß geschrieben. Gerne fertigen wir Ihr Carport als Unikat. Während der gemeinsamen Besichtigung Ihres zukünftigen Carport-Standplatzes bei Ihnen zu Hause sprechen wir Ihnen nützliche Empfehlungen aus. Anschließend planen wir Ihren individuellen Carport und erstellen für Sie ein konkretes Angebot. Natürlich berücksichtigen wir dabei auch das von Ihnen vorgegebene Budget.



SONDERCARPORTS

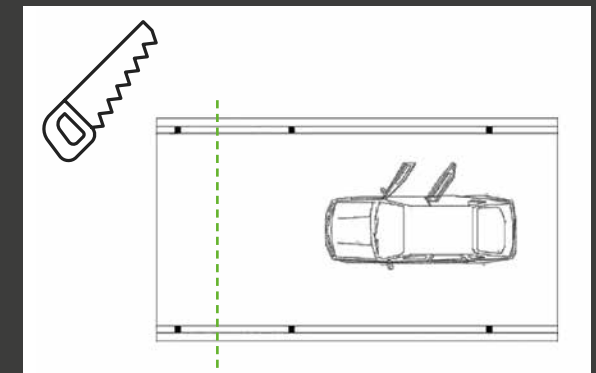
Individuell auf Sie und Ihre Bedürfnisse zugeschnitten

Ob Sonderanfertigungen im Carportbereich oder eine individuell gestaltete Garage – wir sind Ihr zuverlässiger Partner wenn es um den besten Stellplatz Ihres Autos geht.

Sie bestellen Ihren Carport entweder roh (unbehandelt), imprägniert oder fix und fertig gestrichen (vier mal behandelt) – so, wie es für Sie am besten geeignet ist. Geliefert wird vom Werk aus, wenn nicht anders vereinbart, ein Bausatz aus grün kesseldruckimprägnierten Hölzern. Lassen Sie sich von unseren freundlichen Mitarbeitern über die farbliche Gestaltung Ihres geplanten Carports beraten.

Oder konstruieren Sie aus unseren Carports kostengünstig Ihren individuellen Carport: Alle Serienbausätze der in diesem Katalog abgebildeten Carports können in der Länge und / oder Breite eingekürzt werden. Sie können den Bausatz leicht auf Ihr benötigtes Fixmaß einkürzen, indem Sie einfach die Dachsparren und Zangen sowie die Blendbretter auf das gewünschte Maß vor Ort zuschneiden.

Auf Wunsch können Sie Ihr Carport dann farblich nach Ihren Wünschen gestalten.





ISOWOODHAUS-Klassik
kesseldruckimprägniert grün

ISOWOODHAUS-Klassik
farbig – weiß

ISOWOODHAUS-Klassik
farbig – anthrazit

große Farbauswahl

ISOWOODHAUS-Klassik – Elegant ohne sichtbare Verschraubung

Die Fassade Ihres Carports kann mit unserem **ISOWOODHAUS-Klassik** schlichtweg ein individueller Eyecatcher sein. Die Profile werden durch eine nicht sichtbare Verschraubung befestigt. Die Feder ist naturbelassen und nicht schwarz eingefärbt – hierdurch entsteht ein natürlicher Eindruck mit Licht und Schatten. Für eine leichte Anbringung und ohne viel Verschnitt wird unser **ISOWOODHAUS-Klassik** vertikal angebracht



VERSCHIEDENE WANDAUSFÜHRUNGEN UND ABSTELLRÄUME

19 x 170 mm Boden - Deckelschalung oder 28 x 115 mm **ISOWOODHAUS-Klassik**

19 x 170 mm Boden - Deckelschalung

Bei der Montage werden hierbei zwei Bretter senkrecht auf Abstand montiert. Das dritte Holz bildet den Deckel und überlappt die beiden darunter liegenden Bretter rechts und links.

Bitte befestigen sie den Deckel NICHT mit dem darunter liegenden Brett. Jedes Brett muss einzeln für sich "arbeiten" können.

28 x 115 mm ISOWOODHAUS-Klassik

Bestens geeignet für eine Fassade mit mehr Individualität. In der Verarbeitung ist das **ISOWOODHAUS-Klassik** einfach klasse:

Durch das durchdachte Nut- und Feder-Fassadenprofil können diese Profile durch eine nicht sichtbare Verschraubung befestigt werden. Noch mehr Natürlichkeit, noch weniger Eingriff in die Struktur des Holzes und damit weniger witterungsbedingte Angriffsflächen.





19 mm Profilbretter als Dacheindeckung

Die 19 mm Profilholzschalung mit Nut- und Federsystem wird auf den Pfetten vom Carport montiert. Darauf wird später dann die EPDM Dachabdichtung inklusive Flächenkleber verlegt. Bei **LENNEcarport** sind die EPDM Dachabdichtung und sogar der Flächenkleber bereits im betreffenden Bausatz enthalten und verursachen für Sie keine weiteren Kosten.



UNSERE TRAPEZBLECHE

Antitropfbeschichtet durch Vliesstoff

Übermäßige Geräuschentwicklung und heruntertropfendes Kondenswasser lassen sich durch eine Beschichtung der Blechtafeln mit Vliesstoff zuverlässig verringern.

Die Vliesstoffbeschichtung wird bei der Herstellung direkt auf die Unterseite der Bleche kaschiert. Das zeitweise, witterungsbedingt, auftretende Kondenswasser wird von dem Vlies aufgenommen und bei entsprechendem Wetterumschwung an die Umgebung abgegeben. Das Vlies trocknet wieder aus.

Das Vlies kann je nach Dachneigung bis zu 900g/m² Feuchtigkeit speichern.

Ein positiver Nebeneffekt ist die Geräuschdämpfung bei starkem Regen oder Hagel.

Die Alternative zu Trapezblechen sind massive 19 mm dicke Profilbretter, welche von oben abgedichtet werden.

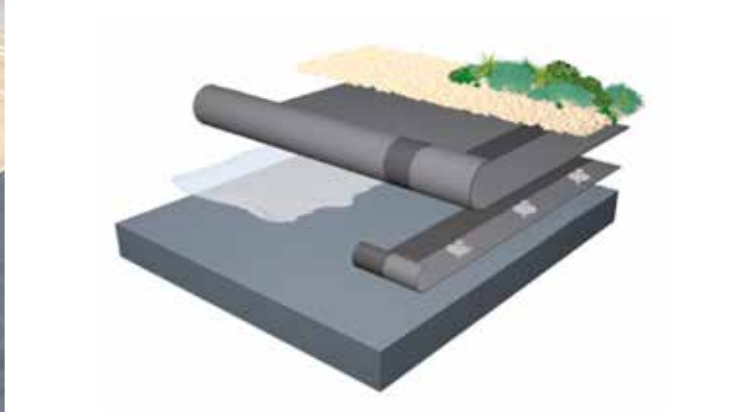




Ein **LENNEcarport** mit ext. Dachbegrünung – nicht nur schick sondern auch sinnvoll



Unsere Dachbegrünungskonzepte erfüllen funktionale und technische Aspekte, gesetzliche Auflagen, ökologische Anforderungen und realisieren die jeweilige architektonische Grundidee zu einem harmonischen Ganzen. In Zusammenarbeit mit Gartenbauprofis beziehen wir klimatische Bedingungen, wie lokal mögliche Trockenheitsperioden, Temperaturschwankungen, Regen- und Schneemengen mit ein. Mit den jahreszeitlich und farblich abgestimmten Pflanzkonzepten bieten wir zusätzlich ausgereifte Lösungen für die Speicherung und Rückführung von Niederschlägen.



EPDM DACHABDICHTUNG

Bewährt, dauerhaft, nahtlos, ökologisch und bereit für ein Gründach

Die sehr lange Haltbarkeit von über 50 Jahren verspricht einen Baustoff, der Ihnen dauerhaft Sicherheit schenkt.

Die DACHPROTECT EPDM Dachbahn ist aktuell einer der umweltfreundlichsten Baustoffe. Das System DACHPROTECT verfügt über alle Prüfungen, Zulassungen und Zertifikate gemäß Flachdachrichtlinie des Dachdeckerhandwerkes.

Ihre DACHPROTECT EPDM Dachbahn erhalten Sie bei **LENNEcarport** passend zugeschnitten inkl. Flächenkleber.

Dank der vollflächig zu verklebenden EPDM Dachbahn ist es möglich Ihren Carport mit einem Gründach zu verschönern. In manchen Kommunen gibt es sogar rechtliche Regelungen für eine Dachbegrünung. Beispielsweise kann ein Gründach in einem Bebauungsplan festgesetzt sein oder in einer Gestaltungssatzung vorgeschrieben werden. Zusätzlich werden in Deutschland Dachbegrünungen teilweise öffentlich gefördert.

Eine Dachbegrünung ist nicht nur eine optische Bereicherung für eine Dachfläche, sie bietet darüber hinaus vielfachen Nutzen:

- Das Gründach hilft, Gebäudeunterhaltungskosten zu reduzieren
- Ein Gründach schützt außerdem die Dachabdichtung vor Extremtemperaturen, vor Hagel und Witterungseinflüssen und verdoppelt so die Lebensdauer der Dachabdichtung
- Mit einer Dachbegrünung wird die örtliche Kanalisation besonders bei Starkregen dadurch entlastet, dass bei einem Gründach je nach Aufbau und Vegetation 40 bis 99 Prozent des jährlich anfallenden Niederschlages gespeichert wird und verdunstet.
- Damit leistet eine Dachbegrünung einen wertvollen Beitrag zum Klimaschutz.





Solar-Carport: Zukunftsweisend

Die Kraft der Sonne sichern und mit einem **LENNEcarport** mit Photovoltaik und Stromspeicher zukunftsweisend bares Geld sparen. Mit unserem Solar-**LENNEcarport** entscheiden Sie sich für eine clevere Allround-Lösung. Zum einen realisieren Sie damit einen praktischen Unterstand für Ihr Auto oder Ihren Wohnwagen. Zum anderen können Sie sich aber auch die Sonnenenergie für z. B. ein E-Auto zunutze machen. In Kombination mit einer Photovoltaik-Ladestation ist E-Mobilität praktisch emissionsfrei.



WERTEN SIE IHREN CARPORT AUF

Bares Geld sparen mit einer Photovoltaikanlage oder mit der Attika-Blende schnell verschönern

Damit Sie optimale Stromerträge erzielen entwickeln wir mit Ihnen gemeinsam das perfekte Solar-Konzept für Ihren Carport.

Berücksichtigt werden:

- Standort
- Dachausrichtung
- Größe und Leistung der PV-Module
- Energiemanagement (Eigennutzung oder Einspeisung)
- Stromspeicherung
- E-Mobilität

Unsere Attika-Blende

Das Stehfalz-Click-System ist ideal für eine schnelle Montage geeignet, es ist einfach zu verlegen und zeichnet sich durch sein gutes Preis-Leistungs-Verhältnis aus. Zur Montage der Attika-Blende benötigen Sie keine besonderen Dachdeckerkenntnisse und auch kein spezielles Werkzeug.

Die Stehfalz-Technik ist eine der ältesten im Baugewerbe eingesetzten Technologien. Mit den Stehfalz-Blendpaneelen bieten wir Ihnen eine moderne Lösung im traditionellen Design. Dank des geringen Gewichts und der schnellen Verarbeitung, sind die Blendpaneelen eine kosteneffiziente Möglichkeit der Carportverblendung.

Durch die verdeckte Befestigung in den dafür extra vorgesehenen Montageöffnungen und der Schnappverschluss-Verbindung der einzelnen Paneele ergibt sich ein perfektes Bild eines Falzes. Und das ohne, dass der Stehfalz gebogen werden muss.



grün imprägnierte Carports zusätzlich lasiert

Bei allen Carports mit Dacheindeckung aus 19 mm Profilholzschalung können die Profilbretter 3-fach lasiert geliefert werden. Die Carportkonstruktion, wie Pfosten, Zangen, Sparren, Blendlätter, Nagelbinder usw. werden in Ihrer Wunschfarbe lasiert. Hierfür wird ein Aufpreis von 30 Prozent auf alle Holzbauteile berechnet. Sie möchten Ihr Carport farblich selbst gestalten? Gerne bieten wir Ihnen hochwertige Holzschutzlasuren auf Anfrage an.

H-Anker / Stahl-Erdankerschrauben / Standfüße

Art.-Nr.		Euro
10163	H-Anker L 60 cm, inkl. Schrauben, feuerverzinkt, für Pfosten 9 x 9 cm, aus 5 x 60 mm, ca. 3,5 kg	29,-
10082	H-Anker L 80 cm, inkl. Schrauben, feuerverzinkt, für Pfosten 12 x 12 cm, aus 6 x 60 mm, ca. 6,3 kg	42,-
10663	H-Anker L 80 cm, inkl. Schrauben, feuerverzinkt, für Pfosten 14 x 14 cm, aus 6 x 60 mm, ca. 6,8 kg	44,-
20351	H-Anker L 80 cm, inkl. Schrauben, feuerverzinkt, für Stahl-Pfosten 12 x 12 cm, aus 8 x 60 mm, ca. 9,8 kg	69,-
10083	Schwere Stahl-Erdankerschraube L 118 cm, feuerverzinkt, für Pfosten 9 x 9 cm, ca. 8,4 kg	89,-
10084	Schwere Stahl-Erdankerschraube L 135 cm, feuerverzinkt, für Pfosten 12 x 12 cm, ca. 10,6 kg	129,-
10662	Schwere Stahl-Erdankerschraube L 135 cm, feuerverzinkt, für Pfosten 14 x 14 cm, ca. 11,5 kg	133,-
10085	Standfuß 6 x 20 x 20 cm, inkl. Schrauben, ca 1,4 kg, für Pfosten 9 x 9 cm, feuerverzinkt aus 6 x 60 mm, ca. 1 kg	29,-
11085	Standfuß 6 x 20 x 20 cm, inkl. Schrauben, ca 1,5 kg, für Pfosten 12 x 12 cm, feuerverzinkt aus 6 x 60 mm, ca. 1 kg	29,-

Randabdeckprofil

Art.-Nr.		Euro
10171	Randabdeckprofil, inkl. Befestigung	14,-

Einzeltüren und Doppeltore

Art.-Nr.		Euro
10137	Einzeltür mit Kastenschloss und Kreuzgehänge, B 80 x H 200 cm, k.d.impr. 28 mm Dreischichtplatte	429,-
10138	Einzeltür mit Kastenschloss und Kreuzgehänge, B 80 x H 200 cm, unbehandelt 27 mm Dreischichtplatte	329,-
10139	Doppeltor mit Überwurf und Kreuzgehänge, B 160 x H 200 cm, k.d.impr. 28 mm Dreischichtplatte	799,-
10140	Doppeltor mit Überwurf und Kreuzgehänge, B 160 x H 200 cm, unbehandelt 27 mm Dreischichtplatte	599,-
10167	Doppeltor mit Überwurf und Kreuzgehänge, B 270 x H 200 cm, k.d.impr. 28 mm Dreischichtplatte	1149,-
10168	Doppeltor mit Überwurf und Kreuzgehänge, B 270 x H 200 cm, unbehandelt 27 mm Dreischichtplatte	879,-

Fenster

Art.-Nr.		Euro
10026	Fenster feststehend, mit Holzsprossen, in alle Abstellräume mit 28 mm Wand einsetzbar, B 85 x H 85 cm, k.d.impr.	199,-
10647	Fenster feststehend, mit Holzsprossen, in alle Abstellräume mit 28 mm Wand einsetzbar, B 85 x H 85 cm, unbehandelt	259,-

Leimholzbogen

	unbehandelt		lasiert	
	Art.-Nr.	Euro	Art.-Nr.	Euro
Leimholzbogen, 12 x 12 x 310 cm, inkl. Montageset, k.d.impr., als dekorativer Zusatzpfosten. Das Einparken wird noch einfacher, da die ersten Pfosten 2,00 m zurückgesetzt werden können. (nicht möglich bei 300 kg/m2 Schneelast)	10161	311,-	10623	419,-


Zubehör Leimholzcarports Singapur und Abu Dhabi

	Maße in cm	unbehandelt		lasiert	
		Art.-Nr.	Euro	Art.-Nr.	Euro
Pfosten aus Leimholz, mit Zapfen	14 x 14 x 240	10664	99,-	10646	129,-
Pfosten aus Leimholz, mit Zapfen	14 x 14 x 300	10661	129,-	10710	159,-

Attika-Blende

Art.-Nr.		Maße in cm	Euro
10725	Eck-Profil für Attika-Blende (1 Stück)	35 cm hoch	5,-
10726	Attika-Profil, 30 cm Deckbreite	35 cm hoch	8,-
20197	Randabdeckprofil für Attika-Blende	200 cm lang	14,-

Bestellen Sie zusätzliche oder nachträglich gewünschte Materialien einfach nach.



Attika-Profil



H-Anker



Randabdeckprofil



Türen / Tore



Fenster



Stahl-Erdankerschrauben



Leimholzbogen



Pfosten



Attika Eck-Profile

Schnell mal noch ein Einzelteil nachordern – bei uns kein Problem. Wenn Sie nachträglich zum Beispiel noch eine Attika-Blende montieren oder doch lieber einen Leimholzbogen anstatt eines normalen Pfosten zum bequemen Ein- und Ausparken nutzen möchten, bestellen Sie bei uns einfach nach.



So haben sich unsere Kunden entschieden

Sie sind auf der Suche nach einem Standard-Carport mit individueller Gestaltung?
Bei **LENNEcarport** kein Problem.

Schauen Sie im Online-Shop vorbei und konfigurieren Sie sich einfach Ihren persönlichen Carport.



INSPIRATION FÜR IHREN NEUEN CARPORT

Ihr individueller Carport – einfach den Grundbausatz mit weiteren Elementen ergänzen



Besuchen Sie unseren
Carport-Konfigurator

Ob zusätzliche Seiten- oder Rückwände, ein ganz individueller Farbton, Dachbegrünung oder eine Photovoltaikanlage – mit unseren Erweiterungen gestalten Sie ganz einfach Ihren individuellen Carport – ganz nach Ihren Wünschen.

Sehen Sie hier wie unsere Kunden bereits schöne Varianten der Carports erstellt haben und lassen Sie sich von der Vielfalt der Gestaltungsmöglichkeiten inspirieren.





Wir haben das Rund-um-sorglos-Paket für Sie!

Alternativ zum Selbstaufbau bieten wir Ihnen auf Wunsch auch einen bundesweiten Aufbauservice durch eines unserer Service-Teams an. Wir kümmern uns um alles und übernehmen die komplette Montage von A bis Z. Dabei steht es Ihnen offen, einzelne Montageschritte in Eigenleistung zu erbringen oder sich als „Helfer“ am Aufbau zu beteiligen. Dies spart nicht nur etwas Geld, sondern macht auch noch Spaß!

UNSERE CARPORT-CREW - KOMPETENT UND FREUNDLICH

Gerne beantworten wir all Ihre Fragen und kümmern uns persönlich um Ihre Anliegen.



Johannes Kaiser
Beratung & Verkauf

j.kaiser@lennecarport.de
02395-9182-46



Jens Kirchberg
Beratung & Verkauf

kirchberg@holzundraum.de
0173-3846897



Unsere Ausstellung ist täglich
rund um die Uhr für Sie geöffnet.

Wir sind für Sie da! Lernen Sie unsere Carport-Crew kennen – die Menschen, die das Beste für Ihr Auto bewirken und Ihnen bei Fragen gerne eine helfende Hand reichen.

Besuchen Sie unsere große Musterausstellung zum Probeparken in Finentrop-Rönkhausen oder schauen Sie ins Internet: www.LENNEcarport.de

Sie können wählen:

1. Selbstaufbau mit kompletter Montageanleitung.
2. Komplett-Montage bei Ihnen vor Ort durch eines unserer Montage-Teams.
3. Richtmeistermontage: Hier kommt ein Meister zu Ihnen und baut gemeinsam mit Ihrer Hilfe den LENNECAR-port auf.

Selbstverständlich stehen wir Ihnen auch beim Selbstaufbau bei Fragen oder Problemen mit Rat und Tat zur Seite.

Lieferbedingungen:

Innerhalb Deutschlands: 299,00 EUR

Ins EU-Ausland:

Lieferkostenanteil 450,00 EUR



LENNEcarport®

Das Beste für mein Auto!

holz & raum GmbH & Co. KG
Therecker Weg 18 · 57413 Finnentrop
Tel. +49 2395 9182-11

info@lennecarport.de · www.lennecarport.de



 facebook.com/lennecarport

 instagram.com/lennecarport

 pinterest.de/lennecarport